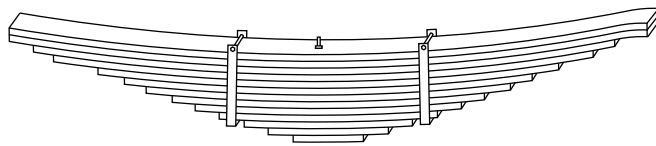


CARRETA

RANDON 1º E 3º EIXO

MODELO: CARRETA 3 EIXOS



ANO: 78 / 84

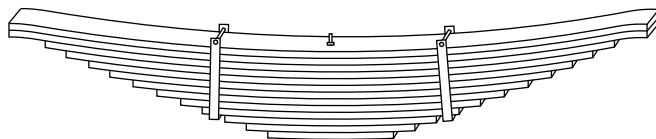
PINO: 9/16 x 7" CB

ARQ.: 120mm

REF.	COD.	PREÇO	CARACTERÍSTICAS	BITOLA	COMP.	INDEX
CRN-10	35071	1.487,16	Feixe c/ 13 lâminas			72,90
CRN-10-1	35072	174,42	Pontas quadradas sendo uma rebaixada	3.1/2 x 3/8	60 x 70	8,55
CRN-10-2	35073	174,42	Pontas quadradas sendo uma rebaixada	3.1/2 x 3/8	60 x 70	8,55
CRN-10-3	35074	163,20	Pontas quadradas	3.1/2 x 3/8	55 x 67	8,00
CRN-10-4	35075	151,98	Pontas quadradas	3.1/2 x 3/8	51 x 63	7,45
CRN-10-5	35076	140,76	Pontas quadradas	3.1/2 x 3/8	47 x 57	6,90
CRN-10-6	35077	129,54	Pontas quadradas	3.1/2 x 3/8	43 x 51	6,35
CRN-10-7	35078	118,32	Pontas quadradas	3.1/2 x 3/8	39 x 47	5,80
CRN-10-8	35079	105,06	Pontas quadradas	3.1/2 x 3/8	35 x 41	5,15
CRN-10-9	35080	88,74	Pontas quadradas	3.1/2 x 3/8	31 x 35	4,35
CRN-10-10	35081	77,52	Pontas quadradas c/ 1 furo cada ponta	3.1/2 x 3/8	27 x 31	3,80
CRN-10-11	35082	67,32	Pontas quadradas	3.1/2 x 3/8	25 x 25	3,30
CRN-10-12	35083	48,96	Pontas quadradas	3.1/2 x 3/8	18 x 18	2,40
CRN-10-13	35084	37,74	Pontas quadradas	3.1/2 x 3/8	14 x 14	1,85

RANDON 2º EIXO

MODELO: CARRETA 3 EIXOS



ANO: 78 / 84

PINO: 9/16 x 7" CB

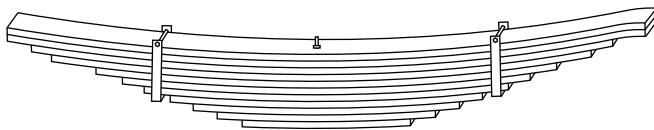
ARQ.: 120mm

REF.	COD.	PREÇO	CARACTERÍSTICAS	BITOLA	COMP.	INDEX
CRN-20	35085	1.346,40	Feixe c/ 13 lâminas			66,00
CRN-20-1	35086	158,10	Pontas quadradas rebaixadas	3.1/2 x 3/8	59 x 59	7,75
CRN-20-2	35087	158,10	Pontas quadradas rebaixadas	3.1/2 x 3/8	59 x 59	7,75
CRN-20-3	35088	145,86	Pontas quadradas	3.1/2 x 3/8	54 x 54	7,15
CRN-20-4	35089	137,70	Pontas quadradas	3.1/2 x 3/8	50 x 50	6,75
CRN-20-5	35090	126,48	Pontas quadradas	3.1/2 x 3/8	46 x 46	6,20
CRN-20-6	35091	115,26	Pontas quadradas	3.1/2 x 3/8	42 x 42	5,65
CRN-20-7	35092	105,06	Pontas quadradas	3.1/2 x 3/8	38 x 38	5,15
CRN-20-8	35093	92,82	Pontas quadradas	3.1/2 x 3/8	34 x 34	4,55
CRN-20-9	35094	81,60	Pontas quadradas	3.1/2 x 3/8	30 x 30	4,00
CRN-20-10	35095	70,38	Pontas quadradas c/ 1 furo cada ponta	3.1/2 x 3/8	26 x 26	3,45
CRN-20-11	35096	59,16	Pontas quadradas	3.1/2 x 3/8	22 x 22	2,90
CRN-20-12	35097	48,96	Pontas quadradas	3.1/2 x 3/8	18 x 18	2,40
CRN-20-13	35098	37,74	Pontas quadradas	3.1/2 x 3/8	14 x 14	1,85

CARRETA

RANDON 1º E 3º EIXO

MODELO: CARRETA 3 EIXOS



ANO: 1985

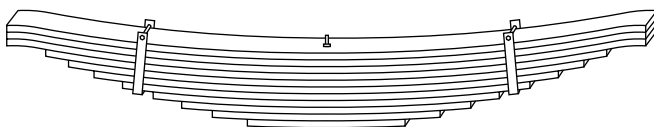
PINO: 9/16 x 7" CB

ARQ.: 120mm

REF.	COD.	PREÇO	CARACTERÍSTICAS	BITOLA	COMP.	INDEX
CRN-30	35104	1.191,36	Feixe c/ 11 lâminas			58,40
CRN-30-1	35105	163,20	Pontas quadradas sendo uma rebaixada	3.1/2 x 3/8	55 x 67	8,00
CRN-30-2	35106	163,20	Pontas quadradas sendo uma rebaixada	3.1/2 x 3/8	55 x 57	8,00
CRN-30-3	35107	142,80	Pontas quadradas	3.1/2 x 3/8	50 x 56	7,00
CRN-30-4	35108	135,66	Pontas quadradas	3.1/2 x 7/16	38 x 49	6,65
CRN-30-5	35109	123,42	Pontas quadradas	3.1/2 x 7/16	34 x 44	6,05
CRN-30-6	35110	109,14	Pontas quadradas	3.1/2 x 7/16	30 x 39	5,35
CRN-30-7	35111	95,88	Pontas quadradas c/ 1 furo cada ponta	3.1/2 x 7/16	26 x 34	4,70
CRN-30-8	35112	75,48	Pontas quadradas	3.1/2 x 7/16	24 x 29	3,70
CRN-30-9	35113	70,38	Pontas quadradas	3.1/2 x 7/16	22 x 22	3,45
CRN-30-10	35114	57,12	Pontas quadradas	3.1/2 x 7/16	18 x 18	2,80
CRN-30-11	35115	44,88	Pontas quadradas	3.1/2 x 7/16	14 x 14	2,20

RANDON 2º EIXO

MODELO: CARRETA 3 EIXOS



ANO: 1985

PINO: 9/16 x 7" CB

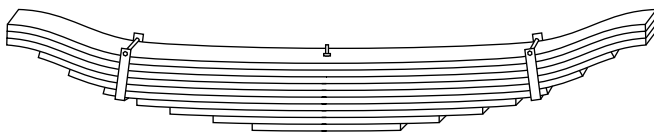
ARQ.: 120mm

REF.	COD.	PREÇO	CARACTERÍSTICAS	BITOLA	COMP.	INDEX
CRN-40	35116	1.072,02	Feixe c/ 11 lâminas			52,55
CRN-40-1	35117	146,88	Pontas chanfradas rebaixadas	3.1/2 x 3/8	55 x 55	7,20
CRN-40-2	35118	146,88	Pontas chanfradas rebaixadas	3.1/2 x 3/8	54 x 54	7,20
CRN-40-3	35119	145,86	Pontas chanfradas rebaixadas	3.1/2 x 3/8	54 x 54	7,15
CRN-40-4	35120	120,36	Pontas quadradas	3.1/2 x 7/16	38 x 38	5,90
CRN-40-5	35121	106,08	Pontas quadradas	3.1/2 x 7/16	33 x 33	5,20
CRN-40-6	35122	95,88	Pontas quadradas	3.1/2 x 7/16	30 x 30	4,70
CRN-40-7	35123	83,64	Pontas quadradas c/ 1 furo cada ponta	3.1/2 x 7/16	26 x 26	4,10
CRN-40-8	35124	70,38	Pontas quadradas	3.1/2 x 7/16	22 x 22	3,45
CRN-40-9	35125	57,12	Pontas quadradas	3.1/2 x 7/16	18 x 18	2,80
CRN-40-10	35126	44,88	Pontas quadradas	3.1/2 x 7/16	14 x 14	2,20
CRN-40-11	35127	44,88	Pontas quadradas	3.1/2 x 7/16	14 x 14	2,20

CARRETA

RANDON 1º AO 3º EIXO

MODELO: CARRETA 3 EIXOS



ANO: 1993

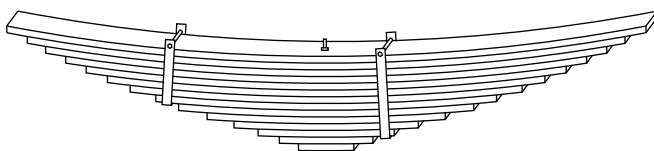
PINO: 9/16 x 7" CB

ARQ.: 120mm

REF.	COD.	PREÇO	CARACTERÍSTICAS	BITOLA	COMP.	INDEX
CRN-50	35128	1.055,70	Feixe c/ 10 lâminas			51,75
CRN-50-R	35187	1.224,00	Feixe c/ 11 lâminas			60,00
CRN-50-1E	34446	172,38	Pontas chanfradas rebaixadas	3.1/2 x 7/16	55 x 55	8,45
CRN-50-1	35129	168,30	Pontas chanfradas rebaixadas	3.1/2 x 7/16	54 x 54	8,25
CRN-50-2	35130	168,30	Pontas chanfradas rebaixadas	3.1/2 x 7/16	54 x 54	8,25
CRN-50-2R	35188	168,30	Pontas chanfradas (reforço)	3.1/2 x 7/16	54 x 54	8,25
CRN-50-3	35131	129,54	Pontas chanfradas	3.1/2 x 7/16	41 x 41	6,35
CRN-50-4	35132	120,36	Pontas chanfradas	3.1/2 x 7/16	38 x 38	5,90
CRN-50-5	35133	108,12	Pontas chanfradas c/ 1 furo cada ponta	3.1/2 x 7/16	34 x 34	5,30
CRN-50-6	35134	95,88	Pontas quadradas	3.1/2 x 7/16	30 x 30	4,70
CRN-50-7	35135	83,64	Pontas quadradas	3.1/2 x 7/16	26 x 26	4,10
CRN-50-8	35136	70,38	Pontas quadradas	3.1/2 x 7/16	22 x 22	3,45
CRN-50-9	35137	57,12	Pontas quadradas	3.1/2 x 7/16	18 x 18	2,80
CRN-50-10	35138	44,88	Pontas quadradas	3.1/2 x 7/16	14 x 14	2,20

RANDON 2º EIXO

MODELO: CARRETA 3 EIXOS



ANO: 88 / 93

PINO: 9/16 x 8" CB

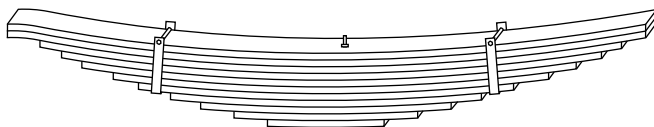
ARQ.: 120mm

REF.	COD.	PREÇO	CARACTERÍSTICAS	BITOLA	COMP.	INDEX
CRN-70	33226	2.021,64	Feixe c/ 14 lâminas			99,10
CRN-70-1	33227	220,32	Pontas quadradas rebaixadas	3.1/2 x 1/2	62 x 62	10,80
CRN-70-2	33228	210,12	Pontas quadradas rebaixadas	3.1/2 x 1/2	59 x 59	10,30
CRN-70-3	33229	200,94	Pontas quadradas	3.1/2 x 1/2	56 x 56	9,85
CRN-70-4	33230	189,72	Pontas quadradas	3.1/2 x 1/2	53 x 53	9,30
CRN-70-5	33231	177,48	Pontas quadradas	3.1/2 x 1/2	50 x 50	8,70
CRN-70-6	33232	175,44	Pontas quadradas	3.1/2 x 1/2	49 x 49	8,60
CRN-70-7	33233	154,02	Pontas quadradas	3.1/2 x 1/2	43 x 43	7,55
CRN-70-8	33234	138,72	Pontas quadradas c/ 1 furo uma ponta	3.1/2 x 1/2	39 x 39	6,80
CRN-70-9	33235	120,36	Pontas quadradas	3.1/2 x 1/2	34 x 34	5,90
CRN-70-10	33236	108,12	Pontas quadradas	3.1/2 x 1/2	31 x 31	5,30
CRN-70-11	33237	95,88	Pontas quadradas	3.1/2 x 1/2	27 x 27	4,70
CRN-70-12	33238	85,68	Pontas quadradas c/ 1 furo uma ponta	3.1/2 x 1/2	24 x 24	4,20
CRN-70-13	33239	67,32	Pontas quadradas	3.1/2 x 1/2	19 x 19	3,30
CRN-70-14	33240	53,04	Pontas quadradas	3.1/2 x 1/2	15 x 15	2,60

CARRETA

RANDON 1º E 3º EIXO

MODELO: CARRETA 3 EIXOS



ANO: 2000

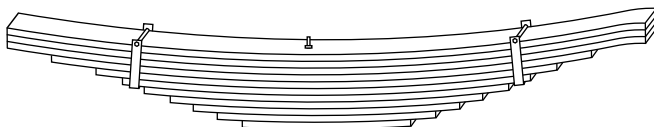
PINO: 9/16 x 7" CB

ARQ.: 120mm

REF.	COD.	PREÇO	CARACTERÍSTICAS	BITOLA	COMP.	INDEX
CRN-60	36903	1.282,14	Feixe c/ 11 lâminas			62,85
CRN-60-1	36904	197,88	Pontas chanfradas sendo uma rebaixada	3.1/2 x 7/16	57 x 70	9,70
CRN-60-2	36905	197,88	Pontas chanfradas sendo uma rebaixada	3.1/2 x 7/16	57 x 70	9,70
CRN-30-3	35107	165,24	Pontas quadradas	3.1/2 x 7/16	50 x 56	8,10
CRN-30-4	35108	135,66	Pontas quadradas	3.1/2 x 7/16	38 x 49	6,65
CRN-30-5	35109	123,42	Pontas quadradas	3.1/2 x 7/16	34 x 44	6,05
CRN-30-6	35110	109,14	Pontas quadradas	3.1/2 x 7/16	30 x 39	5,35
CRN-30-7	35111	95,88	Pontas quadradas c/ 1 furo cada ponta	3.1/2 x 7/16	26 x 34	4,70
CRN-30-8	35112	75,48	Pontas quadradas	3.1/2 x 7/16	22 x 29	3,70
CRN-30-9	35113	70,38	Pontas quadradas	3.1/2 x 7/16	19 x 24	3,45
CRN-30-10	35114	57,12	Pontas quadradas	3.1/2 x 7/16	16 x 19	2,80
CRN-30-11	35115	44,88	Pontas quadradas	3.1/2 x 7/16	12 x 14	2,20

RANDON 1º E 3º EIXO

MODELO: CARRETA 3 EIXOS SUSPENSYS



ANO: 2000

PINO: 9/16 x 8" CB

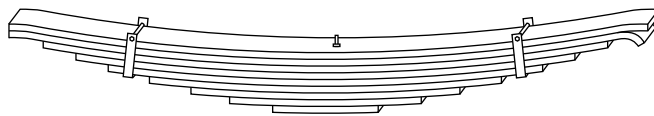
ARQ.: 120mm

REF.	COD.	PREÇO	CARACTERÍSTICAS	BITOLA	COMP.	INDEX
CRN-140	34565	1.505,70	Feixe c/ 11 lâminas			71,70
CRN-140-1	34566	201,96	Pontas quadradas sendo uma chanfrada rebaixada	3.1/2 x 7/16	57,5 x 72,5	9,90
CRN-140-2	34567	201,96	Pontas quadradas sendo uma chanfrada rebaixada	3.1/2 x 7/16	57,5 x 72,5	9,90
CRN-140-3	34568	201,96	Pontas quadradas sendo uma chanfrada rebaixada	3.1/2 x 7/16	57,5 x 72,5	9,90
CRN-140-4	34569	165,24	Pontas quadradas	3.1/2 x 7/16	50 x 56	8,10
CRN-140-5	34570	138,72	Pontas quadradas	3.1/2 x 7/16	40 x 48	6,80
CRN-140-6	34571	122,40	Pontas quadradas c/ 1 furo cada ponta	3.1/2 x 7/16	36 x 42	6,00
CRN-140-7	34572	110,16	Pontas quadradas	3.1/2 x 7/16	32 x 38	5,40
CRN-140-8	34573	97,92	Pontas quadradas	3.1/2 x 7/16	28 x 33	4,80
CRN-140-9	34574	83,64	Pontas quadradas	3.1/2 x 7/16	24 x 28	4,10
CRN-140-10	34575	69,36	Pontas quadradas	3.1/2 x 7/16	20 x 23	3,40
CRN-140-11	34576	55,08	Pontas quadradas	3.1/2 x 7/16	16 x 18	2,70

CARRETA

RANDON 1º E 3º EIXO

MODELO: CARRETA 3 EIXOS



ANO: 2001

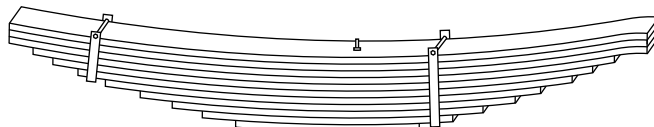
PINO: 9/16 x 8" CB

ARQ.: 120mm

REF.	COD.	PREÇO	CARACTERÍSTICAS	BITOLA	COMP.	INDEX
CRN-80	33430	1.282,14	Feixe c/ 9 lâminas			62,85
CRN-80-1	33312	232,56	Uma ponta quadrada e outra chanfrada rebaixada	3.1/2 x 1/2	59,5 x 74,5	11,40
CRN-80-2	33431	239,70	Pontas chanfradas sendo uma virada p/ baixo	3.1/2 x 1/2	59,5 x 74,5	11,75
CRN-80-3	33432	177,48	Pontas quadradas	3.1/2 x 1/2	40 x 60	8,70
CRN-80-4	33550	160,14	Pontas quadradas	3.1/2 x 1/2	35 x 55	7,85
CRN-80-5	33551	132,60	Pontas quadradas c/ 1 furo cada ponta	3.1/2 x 1/2	30 x 45	6,50
CRN-80-6	33552	114,24	Pontas quadradas	3.1/2 x 1/2	25 x 40	5,60
CRN-80-7	33553	91,80	Pontas quadradas	3.1/2 x 1/2	20 x 35	4,50
CRN-80-8	33554	69,36	Pontas quadradas	3.1/2 x 1/2	15 x 25	3,40
CRN-80-9	33555	51,00	Pontas quadradas	3.1/2 x 1/2	10 x 20	2,50

RANDON

MODELO: TRI TREM



ANO: 2000

PINO: 9/16 x 7" CB

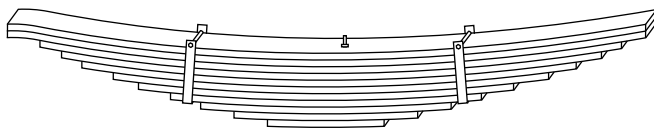
ARQ.: 120mm

REF.	COD.	PREÇO	CARACTERÍSTICAS	BITOLA	COMP.	INDEX
CRN-90	33688	1.211,76	Feixe c/ 11 lâminas			59,40
CRN-90-1	33689	172,38	Pontas chanfradas sendo uma rebaixada	3.1/2 x 3/8	56,5 x 72,5	8,45
CRN-90-2	33690	172,38	Pontas chanfradas sendo uma rebaixada	3.1/2 x 3/8	56,5 x 72,5	8,45
CRN-90-3	33691	172,38	Pontas chanfradas sendo uma rebaixada	3.1/2 x 3/8	56,5 x 72,5	8,45
CRN-90-4	33692	136,68	Pontas quadradas	3.1/2 x 7/16	40 x 48	6,70
CRN-90-5	33693	120,36	Pontas quadradas	3.1/2 x 7/16	36 x 42	5,90
CRN-90-6	33694	108,12	Pontas quadradas c/ 1 furo uma ponta	3.1/2 x 7/16	32 x 38	5,30
CRN-90-7	33695	94,86	Pontas quadradas	3.1/2 x 7/16	28 x 33	4,65
CRN-90-8	33696	80,58	Pontas quadradas	3.1/2 x 7/16	24 x 28	3,95
CRN-90-9	33697	67,32	Pontas quadradas	3.1/2 x 7/16	20 x 23	3,30
CRN-90-10	33698	53,04	Pontas quadradas c/ 1 furo uma ponta	3.1/2 x 7/16	16 x 18	2,60
CRN-90-11	33699	33,66	Pontas quadradas	3.1/2 x 3/8	12 x 13	1,65

CARRETA

RANDON 1º E 3º EIXO

MODELO: TREMINHÃO

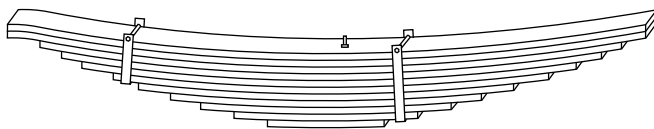


ANO: PINO: 9/16 x 8" CB ARQ.: 120mm

REF.	COD.	PREÇO	CARACTERÍSTICAS	BITOLA	COMP.	INDEX
CRN-110	33917	1.351,50	Feixe c/ 11 lâminas			66,25
CRN-110-1	33918	201,96	Pontas quadradas sendo uma rebaixada	3.1/2 x 7/16	56 x 74	9,90
CRN-110-2	33919	201,96	Pontas quadradas sendo uma rebaixada	3.1/2 x 7/16	56 x 74	9,90
CRN-110-3	33920	180,54	Pontas chanfradas	3.1/2 x 7/16	48 x 67	8,85
CRN-110-4	33921	148,92	Pontas chanfradas	3.1/2 x 7/16	40 x 56	7,30
CRN-110-5	33922	134,64	Pontas chanfradas	3.1/2 x 7/16	36 x 50	6,60
CRN-110-6	33923	120,36	Pontas quadradas	3.1/2 x 7/16	32 x 44	5,90
CRN-110-7	33924	106,08	Pontas quadradas	3.1/2 x 7/16	28 x 38	5,20
CRN-110-8	33925	86,70	Pontas quadradas c/ 1 furo cada ponta	3.1/2 x 7/16	24 x 32	4,25
CRN-110-9	33926	70,38	Pontas quadradas	3.1/2 x 7/16	20 x 24	3,45
CRN-110-10	33927	54,06	Pontas quadradas	3.1/2 x 7/16	16 x 18	2,65
CRN-110-11	33928	35,70	Pontas quadradas	3.1/2 x 7/16	12 x 12	1,75

RANDON 2º EIXO

MODELO: TREMINHÃO

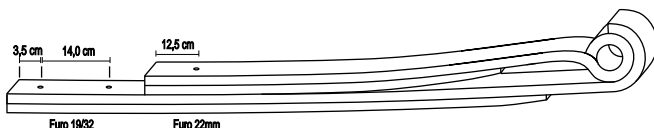


ANO: PINO: 9/16 x 8" CB ARQ.: 120mm

REF.	COD.	PREÇO	CARACTERÍSTICAS	BITOLA	COMP.	INDEX
CRN-120	33929	1.122,00	Feixe c/ 11 lâminas			55,00
CRN-120-1	33930	151,98	Pontas chanfradas rebaixadas	3.1/2 x 3/8	56,5 x 56,5	7,45
CRN-120-2	33931	151,98	Pontas chanfradas rebaixadas	3.1/2 x 3/8	56,5 x 56,5	7,45
CRN-120-3	33932	151,98	Pontas chanfradas rebaixadas	3.1/2 x 3/8	56,5 X 56,5	7,45
CRN-120-4	33933	125,46	Pontas chanfradas	3.1/2 x 7/16	40 x 40	6,15
CRN-120-5	33934	113,22	Pontas quadradas	3.1/2 x 7/16	36 x 36	5,55
CRN-120-6	33935	106,08	Pontas quadradas c/ 1 furo uma ponta	3.1/2 x 7/16	33 x 33	5,20
CRN-120-7	33936	86,70	Pontas quadradas	3.1/2 x 7/16	28 x 28	4,25
CRN-120-8	33937	75,48	Pontas quadradas	3.1/2 x 7/16	24 x 24	3,70
CRN-120-9	33938	62,22	Pontas quadradas	3.1/2 x 7/16	20 x 20	3,05
CRN-120-10	33939	49,98	Pontas quadradas c/ 1 furo uma ponta	3.1/2 x 7/16	16 x 16	2,45
CRN-120-11	33940	35,70	Pontas quadradas	3.1/2 x 7/16	12 x 12	1,75

CARRETA RANDON

MODELO: SUSPENSÃO PNEUMÁTICA
SUBSTITUIÇÃO



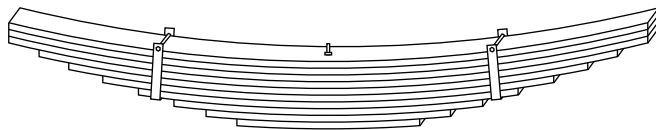
ANO: PINO: 3/4 x 4" CL ARQ.:

REF.	COD.	PREÇO	CARACTERÍSTICAS	BITOLA	COMP.	INDEX
CRN-100	33703	1.455,00	Feixe c/ 4 lâminas			48,50
CRN-100-1	33704	417,00	C/ 1 olhete 68mm	100 x 20	12,5 x 55,5	13,90
CRN-100-1R	33705	189,00	1 ponta chanfrada laminada e outra quadrada	100 x 20	12,5 x 37,5	6,30
CRN-100-2	33706	496,50	1 ponta virada e outra quadrada	100 x 20	43 x 76	16,55
CRN-100-2R	33707	349,50	1 ponta chanfrada laminada e outra quadrada	100 x 20	43 x 42	11,65

CARRETA

RANDON - FORA DE ESTRADA

MODELO: KOKUM RK-430



ANO:

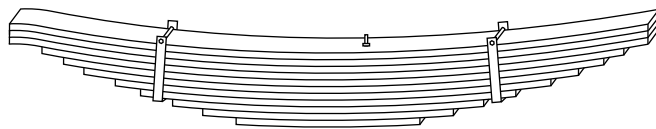
PINO: M20 x 7" CEA

ARQ.: 170mm

REF.	COD.	PREÇO	CARACTERÍSTICAS	BITOLA	COMP.	INDEX
CRN-430	34465	2.716,30	Feixe c/ 10 lâminas			129,35
CRN-430-1	34466	410,55	Pontas quadradas	100 x 16	77,5 x 77,5	19,55
CRN-430-2	34467	410,55	Pontas quadradas	100 x 16	77,5 x 77,5	19,55
CRN-430-3	34468	410,55	Pontas quadradas	100 x 16	77,5 x 77,5	19,55
CRN-430-4	34469	327,60	Pontas quadradas	100 x 16	62 x 62	15,60
CRN-430-5	34470	285,60	Pontas quadradas	100 x 16	54 x 54	13,60
CRN-430-6	34471	248,85	Pontas quadradas	100 x 16	47 x 47	11,85
CRN-430-7	34472	212,10	Pontas quadradas c/ 1 furo cada ponta	100 x 16	40 x 40	10,10
CRN-430-8	34473	172,20	Pontas quadradas	100 x 16	32,5 x 32,5	8,20
CRN-430-9	34474	132,30	Pontas quadradas	100 x 16	25 x 25	6,30
CRN-430-10	34475	92,40	Pontas quadradas	100 x 16	15,5 x 15,5	4,40

GUERRA 1º E 3º EIXO

MODELO: CARRETA 3 EIXOS



ANO: 83 / 85

PINO: 9/16 x 7" CB

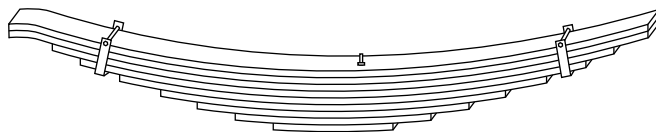
ARQ.: 120mm

REF.	COD.	PREÇO	CARACTERÍSTICAS	BITOLA	COMP.	INDEX
CGR-10	35152	1.336,20	Feixe c/ 11 lâminas			65,50
CGR-10-R	35185	1.532,04	Feixe c/ 12 lâminas			75,10
CGR-10-1	35153	195,84	Pontas quadradas sendo uma rebaixada	3.1/2 x 7/16	59 x 66	9,60
CGR-10-2	35154	195,84	Pontas quadradas sendo uma rebaixada	3.1/2 x 7/16	59 x 66	9,60
CGR-10-2R	35186	195,84	Pontas quadradas sendo uma rebaixada (reforço)	3.1/2 x 7/16	59 x 66	9,60
CGR-10-3	35155	168,30	Pontas quadradas	3.1/2 x 7/16	52 x 56	8,25
CGR-10-4	35156	153,00	Pontas quadradas	3.1/2 x 7/16	47 x 51	7,50
CGR-10-5	35157	137,70	Pontas quadradas	3.1/2 x 7/16	42 x 46	6,75
CGR-10-6	35158	119,34	Pontas quadradas	3.1/2 x 7/16	36 x 40	5,85
CGR-10-7	35159	100,98	Pontas quadradas c/ 1 furo cada ponta	3.1/2 x 7/16	30 x 34	4,95
CGR-10-8	35160	83,64	Pontas quadradas	3.1/2 x 7/16	24 x 28	4,10
CGR-10-9	35161	70,38	Pontas quadradas	3.1/2 x 7/16	22 x 22	3,45
CGR-10-10	35162	57,12	Pontas quadradas	3.1/2 x 7/16	18 x 18	2,80
CGR-10-11	35163	44,88	Pontas quadradas	3.1/2 x 7/16	14 x 14	2,20

CARRETA

GUERRA 1º E 3º EIXO

MODELO: CARRETA 3 EIXOS



ANO: 1986

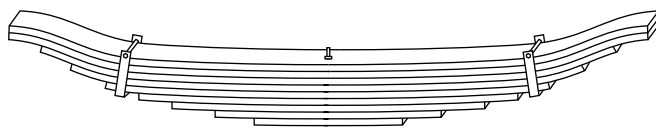
PINO: 9/16 x 7" CB

ARQ.: 120mm

REF.	COD.	PREÇO	CARACTERÍSTICAS	BITOLA	COMP.	INDEX
CGR-20	35164	1.039,38	Feixe c/ 9 lâminas			50,95
CGR-20-1	35165	209,10	1 ponta chanfrada rebaixada e outra quadrada	3.1/2 x 1/2	55 x 65	10,25
CGR-20-2	35166	209,10	1 ponta chanfrada rebaixada e outra quadrada	3.1/2 x 1/2	55 x 65	10,25
CGR-20-3	35167	143,82	Pontas quadradas	3.1/2 x 1/2	37 x 44	7,05
CGR-20-4	35168	124,44	Pontas quadradas c/ 1 furo cada ponta	3.1/2 x 1/2	32 x 38	6,10
CGR-20-5	35169	99,96	Pontas quadradas	3.1/2 x 1/2	27 x 31	4,90
CGR-20-6	35170	82,62	Pontas quadradas	3.1/2 x 1/2	22 x 25	4,05
CGR-20-7	35171	63,24	Pontas quadradas	3.1/2 x 1/2	18 x 18	3,10
CGR-20-8	35172	48,96	Pontas quadradas	3.1/2 x 1/2	14 x 14	2,40
CGR-20-9	35173	48,96	Pontas quadradas	3.1/2 x 1/2	14 x 14	2,40

GUERRA 1º AO 3º EIXO

MODELO: CARRETA 3 EIXOS



ANO: 1990

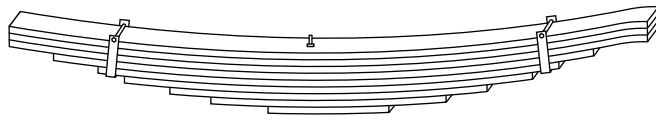
PINO: 9/16 x 7" CB

ARQ.: 120mm

REF.	COD.	PREÇO	CARACTERÍSTICAS	BITOLA	COMP.	INDEX
CGR-30	35174	1.077,12	Feixe c/ 9 lâminas			52,80
CGR-30-1	35175	194,82	Pontas chanfradas rebaixadas	3.1/2 x 1/2	55 x 55	9,55
CGR-30-2	35176	191,76	Pontas chanfradas rebaixadas	3.1/2 x 1/2	54 x 54	9,40
CGR-30-3	35177	151,98	Pontas chanfradas	3.1/2 x 1/2	43 x 43	7,45
CGR-30-4	35178	134,64	Pontas chanfradas	3.1/2 x 1/2	38 x 38	6,60
CGR-30-5	35179	111,18	Pontas chanfradas c/ 1 furo cada ponta	3.1/2 x 1/2	32 x 32	5,45
CGR-30-6	35180	93,84	Pontas chanfradas	3.1/2 x 1/2	27 x 27	4,60
CGR-30-7	35181	77,52	Pontas chanfradas	3.1/2 x 1/2	22 x 22	3,80
CGR-30-8	35182	63,24	Pontas chanfradas	3.1/2 x 1/2	18 x 18	3,10
CGR-30-9	35183	48,96	Pontas quadradas	3.1/2 x 1/2	14 x 14	2,40

GUERRA 1º AO 3º EIXO

MODELO: CARRETA 3 EIXOS - ECOLÓGICA



ANO: 2006

PINO: 9/16 x 7" CB

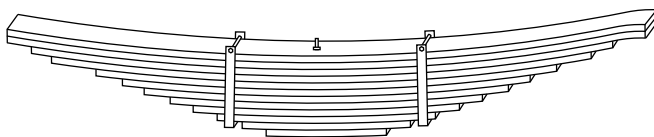
ARQ.: 120mm

REF.	COD.	PREÇO	CARACTERÍSTICAS	BITOLA	COMP.	INDEX
CGR-40	34699	1.280,10	Feixe c/ 9 lâminas			62,75
CGR-40-1	34366	188,70	Pontas chanfradas sendo uma rebaixada	3.1/2 x 7/16	55 x 70	9,25
CGR-40-2	34714	188,70	Pontas chanfradas rebaixadas	3.1/2 x 7/16	55 x 70	9,25
CGR-40-3	34715	188,70	Pontas chanfradas	3.1/2 x 7/16	55 x 70	9,25
CGR-40-4	34716	142,80	Pontas chanfradas	3.1/2 x 7/16	50 x 56	7,00
CGR-40-5	34717	135,66	Pontas chanfradas c/ 1 furo cada ponta	3.1/2 x 7/16	38 x 49	6,65
CGR-40-6	34718	123,42	Pontas chanfradas	3.1/2 x 7/16	34 x 44	6,05
CGR-40-7	34719	109,14	Pontas chanfradas	3.1/2 x 7/16	30 x 39	5,35
CGR-40-8	34720	95,88	Pontas chanfradas	3.1/2 x 7/16	26 x 34	4,70
CGR-40-9	34721	70,38	Pontas quadradas	3.1/2 x 7/16	22 x 22	3,45

CARRETA

KRONE 1º E 3º EIXO

MODELO: CARRETA 3 EIXOS



ANO: 1986

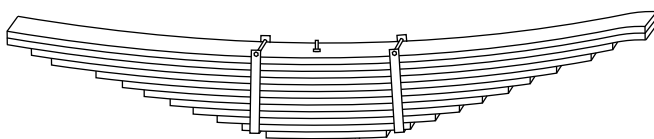
PINO: 9/16 x 7" CB

ARQ.: 120mm

REF.	COD.	PREÇO	CARACTERÍSTICAS	BITOLA	COMP.	INDEX
CKR-10	35139	1.348,44	Feixe c/ 12 lâminas			66,10
CKR-10-E	35099	1.305,60	Feixe c/ 11 lâminas			64,00
CKR-10-1	35140	185,64	Pontas chanfradas sendo uma rebaixada	3.1/2 x 7/16	54 x 64	9,10
CKR-10-2	35141	185,64	Pontas chanfradas sendo uma rebaixada	3.1/2 x 7/16	54 x 64	9,10
CKR-10-3	35142	173,40	Pontas chanfradas	3.1/2 x 7/16	46 x 65	8,50
CKR-10-4	35143	143,82	Pontas chanfradas	3.1/2 x 7/16	42 x 50	7,05
CKR-10-5	35144	130,56	Pontas chanfradas	3.1/2 x 7/16	38 x 45	6,40
CKR-10-6	35145	116,28	Pontas chanfradas	3.1/2 x 7/16	34 x 40	5,70
CKR-10-7	35146	104,04	Pontas chanfradas	3.1/2 x 7/16	30 x 35	5,10
CKR-10-8	35147	79,56	Pontas chanfradas	3.1/2 x 7/16	26 x 30	3,90
CKR-10-9	35148	73,44	Pontas chanfradas	3.1/2 x 7/16	22 x 24	3,60
CKR-10-10	35149	57,12	Pontas chanfradas c/ 1 furo cada ponta	3.1/2 x 7/16	18 x 18	2,80
CKR-10-11	35150	44,88	Pontas chanfradas	3.1/2 x 7/16	14 x 14	2,20
CKR-10-12	35151	44,88	Pontas quadradas	3.1/2 x 7/16	14 x 14	2,20

NOMA 1º E 3º EIXO

MODELO: CARRETA 3 EIXOS



ANO:

PINO: 9/16 x 8" CB

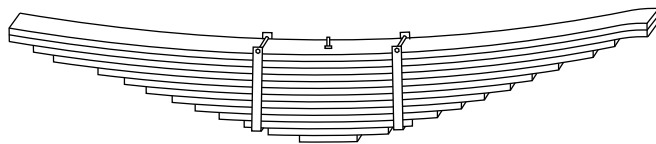
ARQ.: 120mm

REF.	COD.	PREÇO	CARACTERÍSTICAS	BITOLA	COMP.	INDEX
CNM-10	34128	1.581,00	Feixe c/ 13 lâminas			77,50
CNM-10-1	34129	193,80	Pontas chanfradas sendo uma rebaixada	3.1/2 x 7/16	56 x 68	9,50
CNM-10-2	34130	193,80	Pontas chanfradas sendo uma rebaixada	3.1/2 x 7/16	56 x 68	9,50
CNM-10-3	34131	177,48	Pontas quadradas	3.1/2 x 7/16	51 x 63	8,70
CNM-10-4	34132	163,20	Pontas quadradas	3.1/2 x 7/16	47 x 58	8,00
CNM-10-5	34133	148,92	Pontas quadradas	3.1/2 x 7/16	43 x 53	7,30
CNM-10-6	34134	135,66	Pontas quadradas	3.1/2 x 7/16	39 x 48	6,65
CNM-10-7	34135	122,40	Pontas quadradas	3.1/2 x 7/16	35 x 43	6,00
CNM-10-8	34136	108,12	Pontas quadradas	3.1/2 x 7/16	31 x 38	5,30
CNM-10-9	34137	95,88	Pontas quadradas	3.1/2 x 7/16	27 x 33	4,70
CNM-10-10	34138	81,60	Pontas quadradas	3.1/2 x 7/16	23 x 28	4,00
CNM-10-11	34139	64,26	Pontas quadradas c/ 1 furo cada ponta	3.1/2 x 7/16	19 x 22	3,15
CNM-10-12	34140	49,98	Pontas quadradas	3.1/2 x 7/16	15 x 17	2,45
CNM-10-13	34142	35,70	Pontas quadradas	3.1/2 x 7/16	11 x 11	1,75

CARRETA

NOMA 2º EIXO

MODELO: CARRETA 3 EIXOS



ANO:

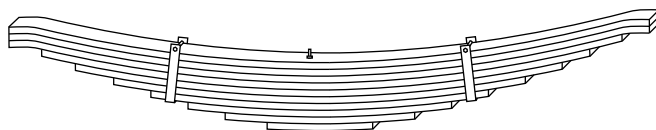
PINO: 9/16 x 8" CB

ARQ.: 120mm

REF.	COD.	PREÇO	CARACTERÍSTICAS	BITOLA	COMP.	INDEX
CNM-20	34143	1.433,10	Feixe c/ 13 lâminas			70,25
CNM-20-1	34144	175,44	Pontas chanfradas rebaixadas	3.1/2 x 7/16	56 x 56	8,60
CNM-20-2	34145	175,44	Pontas chanfradas rebaixadas	3.1/2 x 7/16	56 x 56	8,60
CNM-20-3	34146	161,16	Pontas quadradas	3.1/2 x 7/16	51 x 51	7,90
CNM-20-4	34147	146,88	Pontas quadradas	3.1/2 x 7/16	47 x 47	7,20
CNM-20-5	34148	134,64	Pontas quadradas	3.1/2 x 7/16	43 x 43	6,60
CNM-20-6	34149	122,40	Pontas quadradas	3.1/2 x 7/16	39 x 39	6,00
CNM-20-7	34150	110,16	Pontas quadradas	3.1/2 x 7/16	35 x 35	5,40
CNM-20-8	34151	97,92	Pontas quadradas	3.1/2 x 7/16	31 x 31	4,80
CNM-20-9	34152	85,68	Pontas quadradas	3.1/2 x 7/16	27 x 27	4,20
CNM-20-10	34153	71,40	Pontas quadradas	3.1/2 x 7/16	23 x 23	3,50
CNM-20-11	34154	59,16	Pontas quadradas c/ 1 furo cada ponta	3.1/2 x 7/16	19 x 19	2,90
CNM-20-12	34155	46,92	Pontas quadradas	3.1/2 x 7/16	15 x 15	2,30
CNM-20-13	34156	35,70	Pontas quadradas	3.1/2 x 7/16	11 x 11	1,75

NOMA 3º EIXO

MODELO: CAVALO MECÂNICO MB 1935 À 1941



ANO:

PINO: 9/16 x 8" CB

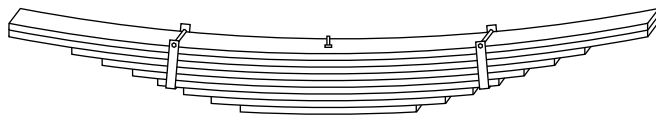
ARQ.: 120mm

REF.	COD.	PREÇO	CARACTERÍSTICAS	BITOLA	COMP.	INDEX
CNM-30	34781	1.776,84	Feixe c/ 10 lâminas			87,10
CNM-30-1	34782	289,68	Pontas chanfradas rebaixadas	90 x 15	54 x 84	14,20
CNM-30-2	34783	289,68	Pontas chanfradas rebaixadas	90 x 15	54 x 84	14,20
CNM-30-3	34784	279,48	Pontas chanfradas rebaixada uma ponta	90 x 15	54 x 71	13,70
CNM-30-4	34785	220,32	Pontas chanfradas	90 x 15	43,5 x 57	10,80
CNM-30-5	34786	181,56	Pontas quadradas	90 x 15	33 x 49	8,90
CNM-30-6	34787	155,04	Pontas quadradas	90 x 15	28,5 x 41	7,60
CNM-30-7	34788	130,56	Pontas quadradas c/ 1 furo cada ponta	90 x 15	24 x 33,5	6,40
CNM-30-8	34789	99,96	Pontas quadradas	90 x 15	19,5 x 25,5	4,90
CNM-30-9	34790	69,36	Pontas quadradas	90 x 15	14,5 x 18	3,40
CNM-30-10	34791	51,00	Pontas quadradas	90 x 15	11 x 12	2,50

CARRETA

CERAMA 1º E 3º EIXO

MODELO: CARRETA 3 EIXOS



ANO:

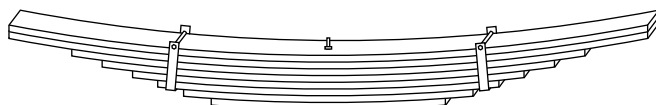
PINO: 9/16 x 7" CB

ARQ.: 140mm

REF.	COD.	PREÇO	CARACTERÍSTICAS	BITOLA	COMP.	INDEX
CCE-10	33472	1.035,30	Feixe c/ 9 lâminas			50,75
CCE-10-1	33473	153,00	Pontas quadradas rebaixadas	3.1/2 X 3/8	50 X 65	7,50
CCE-10-2	33474	153,00	Pontas quadradas rebaixadas	3.1/2 X 3/8	50 X 65	7,50
CCE-10-3	33475	145,86	Pontas quadradas	3.1/2 X 3/8	47 X 62	7,15
CCE-10-4	33476	118,32	Pontas quadradas	3.1/2 X 3/8	39 X 47	5,80
CCE-10-5	33477	109,14	Pontas quadradas	3.1/2 X 3/8	36 X 43	5,35
CCE-10-6	33478	100,98	Pontas quadradas c/ furo cada ponta	3.1/2 X 3/8	34 X 39	4,95
CCE-10-7	33479	87,72	Pontas quadradas	3.1/2 X 3/8	30 X 35	4,30
CCE-10-8	33480	80,58	Pontas quadradas	3.1/2 X 3/8	28 X 31	3,95
CCE-10-9	33481	69,36	Pontas quadradas	3.1/2 X 3/8	24 X 27	3,40

CERAMA 2º EIXO

MODELO: CARRETA 3 EIXOS



ANO:

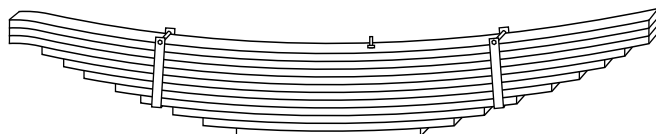
PINO: 9/16 x 6" CB

ARQ.: 140mm

REF.	COD.	PREÇO	CARACTERÍSTICAS	BITOLA	COMP.	INDEX
CCE-20	33482	869,04	Feixe c/ 8 lâminas			42,60
CCE-20-1	33483	137,70	Pontas quadradas rebaixadas	3.1/2 X 3/8	50 X 50	6,75
CCE-20-2	33484	137,70	Pontas quadradas rebaixadas	3.1/2 X 3/8	50 X 50	6,75
CCE-20-3	33485	128,52	Pontas quadradas	3.1/2 X 3/8	47 X 47	6,30
CCE-20-4	33486	107,10	Pontas quadradas	3.1/2 X 3/8	39 X 39	5,25
CCE-20-5	33487	98,94	Pontas quadradas	3.1/2 X 3/8	36 X 36	4,85
CCE-20-6	33488	88,74	Pontas quadradas c/ furo cada ponta	3.1/2 X 3/8	33 X 33	4,35
CCE-20-7	33489	81,60	Pontas quadradas	3.1/2 X 3/8	30 X 30	4,00
CCE-20-8	33490	72,42	Pontas quadradas	3.1/2 X 3/8	27 X 27	3,55

CERAMA 1º E 3º EIXO

MODELO: CARRETA 3 EIXOS



ANO: 2008

PINO: 9/16 x 7" CB

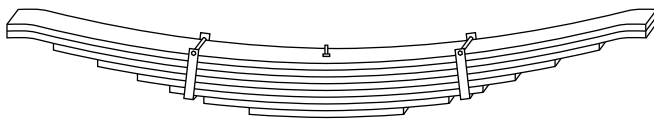
ARQ.: 120mm

REF.	COD.	PREÇO	CARACTERÍSTICAS	BITOLA	COMP.	INDEX
CCE-30	34592	1.448,40	Feixe c/ 11 lâminas			71,00
CCE-30-1	34593	201,96	Pontas chanfradas sendo uma rebaixada	3.1/2 x 7/16	60 x 70	9,90
CCE-30-2	34594	201,96	Pontas chanfradas sendo uma rebaixada	3.1/2 x 7/16	60 x 70	9,90
CCE-30-3	34595	201,96	Pontas quadradas sendo uma rebaixada	3.1/2 x 7/16	60 x 70	9,90
CCE-30-4	34596	165,24	Pontas quadradas	3.1/2 x 7/16	50 x 56	8,10
CCE-30-5	34597	135,66	Pontas quadradas	3.1/2 x 7/16	38 x 49	6,65
CCE-30-6	34598	123,42	Pontas quadradas	3.1/2 x 7/16	34 x 44	6,05
CCE-30-7	34599	109,14	Pontas quadradas c/ 1 furo cada ponta	3.1/2 x 7/16	30 x 39	5,35
CCE-30-8	34600	95,88	Pontas quadradas	3.1/2 x 7/16	26 x 34	4,70
CCE-30-9	34601	75,48	Pontas quadradas	3.1/2 x 7/16	22 x 29	3,70
CCE-30-10	34602	70,38	Pontas quadradas	3.1/2 x 7/16	19 x 24	3,45
CCE-30-11	34603	57,12	Pontas quadradas	3.1/2 x 7/16	16 x 19	2,80

CARRETA

COLON 2º EIXO

MODELO: CARRETA 3 EIXOS

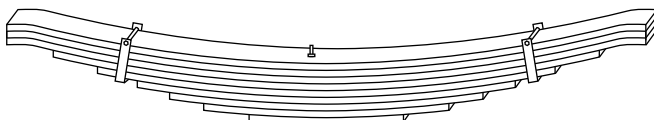


ANO: PINO: 9/16 x 7" CB ARQ.: 120mm

REF.	COD.	PREÇO	CARACTERÍSTICAS	BITOLA	COMP.	INDEX
CCL-10	33874	841,50	Feixe c/ 8 lâminas			41,25
CCL-10-1	33875	168,30	Pontas chanfradas rebaixadas	3.1/2 x 7/16	54 x 54	8,25
CCL-10-2	33876	168,30	Pontas chanfradas rebaixadas	3.1/2 x 7/16	54 x 54	8,25
CCL-10-3	33877	131,58	Pontas chanfradas	3.1/2 x 7/16	42 x 42	6,45
CCL-10-4	33878	116,28	Pontas chanfradas	3.1/2 x 7/16	37 x 37	5,70
CCL-10-5	33879	86,70	Pontas chanfradas	3.1/2 x 7/16	28 x 28	4,25
CCL-10-6	33880	72,42	Pontas chanfradas c/ 1 furo cada ponta	3.1/2 x 7/16	23 x 23	3,55
CCL-10-7	33881	57,12	Pontas chanfradas	3.1/2 x 7/16	18 x 18	2,80
CCL-10-8	33882	34,68	Pontas chanfradas	3.1/2 x 7/16	11,5 x 11,5	1,70

COLON 1º E 3º EIXO

MODELO: CARRETA 3 EIXOS

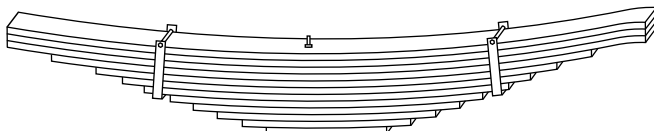


ANO: PINO: 9/16 x 7" CB ARQ.: 120mm

REF.	COD.	PREÇO	CARACTERÍSTICAS	BITOLA	COMP.	INDEX
CCL-20	33883	1.046,52	Feixe c/ 9 lâminas			51,30
CCL-20-1	33884	184,62	Pontas chanfradas rebaixadas	3.1/2 x 7/16	53,5 x 65	9,05
CCL-20-2	33885	184,62	Pontas chanfradas rebaixadas	3.1/2 x 7/16	53,5 x 65	9,05
CCL-20-3	33886	184,62	Pontas chanfradas rebaixadas	3.1/2 x 7/16	53,5 x 65	9,05
CCL-20-4	33887	137,70	Pontas chanfradas	3.1/2 x 7/16	33,5 x 44	6,75
CCL-20-5	33888	106,08	Pontas chanfradas c/ 1 furo cada ponta	3.1/2 x 7/16	28,5 x 37,5	5,20
CCL-20-6	33889	84,66	Pontas chanfradas	3.1/2 x 7/16	23,5 x 31	4,15
CCL-20-7	33890	69,36	Pontas chanfradas	3.1/2 x 7/16	18,5 x 25	3,40
CCL-20-8	33891	51,00	Pontas chanfradas	3.1/2 x 7/16	13,5 x 18	2,50
CCL-20-9	33892	34,68	Pontas chanfradas	3.1/2 x 7/16	10 x 13,5	1,70

COLON 1º E 3º EIXO

MODELO: CARRETA 3 EIXOS



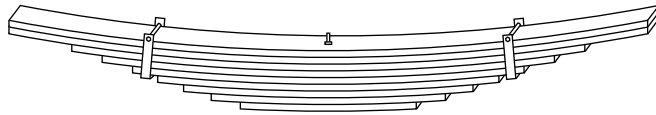
ANO: PINO: 9/16 x 8" CB ARQ.: 120mm

REF.	COD.	PREÇO	CARACTERÍSTICAS	BITOLA	COMP.	INDEX
CCL-30	33893	1.359,66	Feixe c/ 12 lâminas			66,65
CCL-30-1	33894	184,62	Pontas chanfradas sendo uma rebaixada	3.1/2 x 7/16	53,5 x 65	9,05
CCL-30-2	33895	184,62	Pontas chanfradas sendo uma rebaixada	3.1/2 x 7/16	53,5 x 65	9,05
CCL-30-3	33896	184,62	Pontas chanfradas sendo uma rebaixada	3.1/2 x 7/16	53,5 x 65	9,05
CCL-30-4	33897	138,72	Pontas chanfradas	3.1/2 x 7/16	40 x 49	6,80
CCL-30-5	33898	122,40	Pontas chanfradas	3.1/2 x 7/16	33,5 x 44	6,00
CCL-30-6	33899	112,20	Pontas chanfradas	3.1/2 x 7/16	31 x 40,5	5,50
CCL-30-7	33900	106,08	Pontas chanfradas c/ 1 furo cada ponta	3.1/2 x 7/16	28,5 x 37,5	5,20
CCL-30-8	33901	84,66	Pontas chanfradas	3.1/2 x 7/16	23,5 x 31	4,15
CCL-30-9	33902	69,36	Pontas chanfradas	3.1/2 x 7/16	18,5 x 25	3,40
CCL-30-10	33903	60,18	Pontas chanfradas	3.1/2 x 7/16	16 x 22	2,95
CCL-30-11	33904	51,00	Pontas chanfradas	3.1/2 x 7/16	13,5 x 18	2,50
CCL-30-12	33905	34,68	Pontas chanfradas	3.1/2 x 7/16	10 x 13,5	1,70

CARRETA

SCHIFFER

**MODELO: SEMI REBOQUE FLORESTAL
(Dianteiro / Traseiro)**

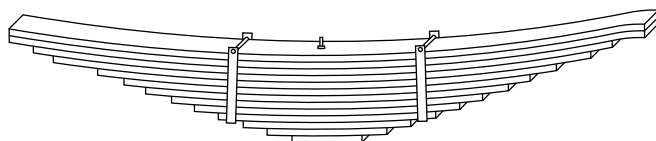


ANO: PINO: M12 x 10" CEA ARQ.: 20mm

REF.	COD.	PREÇO	CARACTERÍSTICAS	BITOLA	COMP.	INDEX
CSC-10	33517	2.966,25	Feixe c/ 9 lâminas			141,25
CSC-10-1	33518	598,50	Pontas quadradas	90 x 26	82,5 x 82,5	28,50
CSC-10-2	33519	598,50	Pontas quadradas	90 x 26	82,5 x 82,5	28,50
CSC-10-3	33562	384,30	Pontas quadradas	90 x 26	53 x 53	18,30
CSC-10-4	33563	344,40	Pontas chanfradas laminadas	90 x 26	47,5 x 47,5	16,40
CSC-10-5	33564	294,00	Pontas chanfradas laminadas c/ 1 furo cada ponta	90 x 26	40,5 x 40,5	14,00
CSC-10-6	33565	249,90	Pontas chanfradas laminadas	90 x 26	34,5 x 34,5	11,90
CSC-10-7	33566	203,70	Pontas chanfradas laminadas	90 x 26	28 x 28	9,70
CSC-10-8	33567	159,60	Pontas chanfradas laminadas	90 x 26	22 x 22	7,60
CSC-10-9	33568	116,55	Pontas quadradas	90 x 26	16 x 16	5,55

SCHIFFER 1º E 3º EIXO

MODELO: CARRETA 3 EIXOS



ANO: PINO: 9/16 x 8" CB ARQ.: 120mm

REF.	COD.	PREÇO	CARACTERÍSTICAS	BITOLA	COMP.	INDEX
CSC-20	34157	1.340,28	Feixe c/ 13 lâminas			65,70
CSC-20-1	34158	157,08	Pontas chanfradas sendo uma rebaixada	3.1/2 x 3/8	54 x 63	7,70
CSC-20-2	34159	157,08	Pontas chanfradas sendo uma rebaixada	3.1/2 x 3/8	54 x 63	7,70
CSC-20-3	34160	141,78	Pontas quadradas	3.1/2 x 3/8	47 x 56	6,95
CSC-20-4	34161	131,58	Pontas quadradas	3.1/2 x 3/8	44 x 52	6,45
CSC-20-5	34162	122,40	Pontas quadradas	3.1/2 x 3/8	41 x 48	6,00
CSC-20-6	34163	112,20	Pontas quadradas	3.1/2 x 3/8	38 x 44	5,50
CSC-20-7	34164	103,02	Pontas quadradas	3.1/2 x 3/8	35 x 40	5,05
CSC-20-8	34165	92,82	Pontas quadradas	3.1/2 x 3/8	32 x 36	4,55
CSC-20-9	34166	82,62	Pontas quadradas	3.1/2 x 3/8	29 x 32	4,05
CSC-20-10	34167	73,44	Pontas quadradas c/ 1 furo cada ponta	3.1/2 x 3/8	26 x 28	3,60
CSC-20-11	34168	61,20	Pontas quadradas	3.1/2 x 3/8	21 x 23	3,00
CSC-20-12	34169	53,04	Pontas quadradas	3.1/2 x 3/8	18 x 19	2,60
CSC-20-13	34170	41,82	Pontas quadradas	3.1/2 x 3/8	15 x 15	2,05

CARRETA

MODELO: MEXICANA



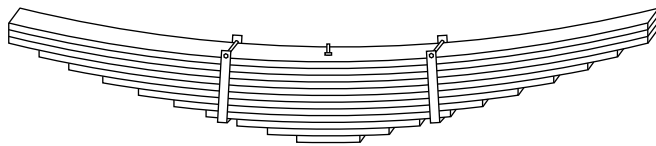
ANO: PINO: ARQ.: 55mm

REF.	COD.	PREÇO	CARACTERÍSTICAS	BITOLA	COMP.	INDEX
MEX-10-1	33597	381,48	Pontas quadradas viradas p/ baixo	90 x 17,5	79 x 79	18,70
MEX-10-2	34655	387,60	Pontas quadradas viradas p/ baixo	90 x 17,5	84,5 x 84,5	19,00

CARRETA

IMPERIAL

MODELO: CARRETA 3 EIXOS



ANO: 1986

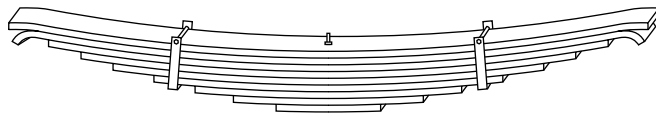
PINO: 9/16 x 7" CB

ARQ.: 140mm

REF.	COD.	PREÇO	CARACTERÍSTICAS	BITOLA	COMP.	INDEX
CIMP-10	36890	1.558,56	Feixe c/ 12 lâminas			76,40
CIMP-10-1	36891	187,68	Pontas quadradas	3.1/2 x 7/16	60 x 60	9,20
CIMP-10-2	36892	187,68	Pontas quadradas	3.1/2 x 7/16	60 x 60	9,20
CIMP-10-3	36893	187,68	Pontas quadradas	3.1/2 x 7/16	60 x 60	9,20
CIMP-10-4	36894	172,38	Pontas quadradas	3.1/2 x 7/16	55 x 55	8,45
CIMP-10-5	36895	156,06	Pontas quadradas	3.1/2 x 7/16	50 x 50	7,65
CIMP-10-6	36896	140,76	Pontas quadradas	3.1/2 x 7/16	45 x 45	6,90
CIMP-10-7	36897	125,46	Pontas quadradas	3.1/2 x 7/16	40 x 40	6,15
CIMP-10-8	36898	110,16	Pontas quadradas	3.1/2 x 7/16	35 x 35	5,40
CIMP-10-9	36899	93,84	Pontas quadradas c/ 1 furo cada ponta	3.1/2 x 7/16	30 x 30	4,60
CIMP-10-10	36900	78,54	Pontas quadradas	3.1/2 x 7/16	25 x 25	3,85
CIMP-10-11	36901	62,22	Pontas quadradas	3.1/2 x 7/16	20 x 20	3,05
CIMP-10-12	36902	46,92	Pontas quadradas	3.1/2 x 7/16	15 x 15	2,30

CARRETA

MODELO: CANAVIEIRA (Original)



ANO: 2000

PINO: 9/16 x 6" CB

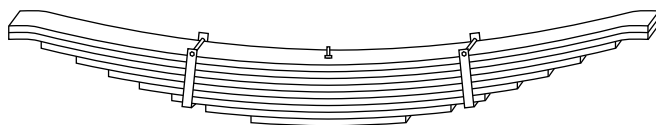
ARQ.: 120mm

REF.	COD.	PREÇO	CARACTERÍSTICAS	BITOLA	COMP.	INDEX
CAN-20	36878	1.268,88	Feixe c/ 8 lâminas			62,20
CAN-20-R	36879	1.482,06	Feixe c/ 9 lâminas			72,65
CAN-20-1	36880	251,94	Pontas chanfradas rebaixadas	90 x 15	60 x 60	12,35
CAN-20-2	36881	265,20	Pontas chanfradas viradas p/ baixo	90 x 15	63 x 63	13,00
CAN-20-2R	36882	213,18	Pontas quadradas (reforço)	90 x 15	50 x 50	10,45
CAN-20-3	36883	180,54	Pontas quadradas	90 x 15	42 x 42	8,85
CAN-20-4	36884	157,08	Pontas quadradas	90 x 15	37 x 37	7,70
CAN-20-5	36885	136,68	Pontas quadradas	90 x 15	32 x 32	6,70
CAN-20-6	36886	110,16	Pontas quadradas c/ 1 furo cada ponta	90 x 15	26 x 26	5,40
CAN-20-7	36887	93,84	Pontas quadradas	90 x 15	22 x 22	4,60
CAN-20-8	36888	63,24	Pontas quadradas	90 x 15	15 x 15	3,10

CARRETA

CARRETA

MODELO: CANAVIEIRA (Substituição)



ANO: 2000

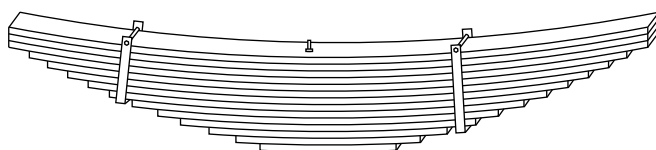
PINO: 9/16 x 6" CB

ARQ.: 120mm

REF.	COD.	PREÇO	CARACTERÍSTICAS	BITOLA	COMP.	INDEX
CAN-10	36868	1.568,76	Feixe c/ 9 lâminas			76,90
CAN-10-R	34411	1.662,60	Feixe c/ 10 lâminas			81,50
CAN-10-1	36869	267,24	Pontas quadradas rebaixadas	90 x 15	61,5 x 61,5	13,10
CAN-10-2	36870	267,24	Pontas quadradas rebaixadas	90 x 15	61,5 x 61,5	13,10
CAN-10-3	36871	240,72	Pontas chanfradas	90 x 15	55,5 x 55,5	11,80
CAN-10-4	36872	208,08	Pontas chanfradas	90 x 15	48 x 48	10,20
CAN-10-5	36873	175,44	Pontas chanfradas	90 x 15	40,5 x 40,5	8,60
CAN-10-6	36874	142,80	Pontas quadradas c/ furo cada ponta	90 x 15	33 x 33	7,00
CAN-10-7	36875	113,22	Pontas quadradas	90 x 15	26 x 26	5,55
CAN-10-8	36876	85,68	Pontas quadradas	90 x 15	19,5 x 19,5	4,20
CAN-10-9	36877	60,18	Pontas quadradas	90 x 15	14 x 14	2,95

CARRETA

MODELO: CANAVIEIRA (Substituição Randon)



ANO: 2000

PINO: 9/16 x 8" CB

ARQ.: 120mm

REF.	COD.	PREÇO	CARACTERÍSTICAS	BITOLA	COMP.	INDEX
CAN-30	33372	1.692,18	Feixe c/ 14 lâminas			82,95
CAN-30-1	33373	201,96	Pontas quadradas	3.1/2 x 7/16	60 x 70	9,90
CAN-30-2	33374	201,96	Pontas quadradas	3.1/2 x 7/16	60 x 70	9,90
CAN-30-3	33375	201,96	Pontas chanfradas	3.1/2 x 7/16	60 x 70	9,90
CAN-30-4	33376	146,88	Pontas chanfradas	3.1/2 x 7/16	40 x 50	7,20
CAN-30-5	33377	135,66	Pontas quadradas	3.1/2 x 7/16	37 x 46	6,65
CAN-30-6	33378	127,50	Pontas quadradas	3.1/2 x 7/16	35 x 43	6,25
CAN-30-7	33379	116,28	Pontas quadradas	3.1/2 x 7/16	32 x 39	5,70
CAN-30-8	33380	108,12	Pontas quadradas c/ 1 furo uma ponta	3.1/2 x 7/16	30 x 36	5,30
CAN-30-9	33381	97,92	Pontas quadradas	3.1/2 x 7/16	25 x 33	4,80
CAN-30-10	33382	86,70	Pontas quadradas	3.1/2 x 7/16	23 x 29	4,25
CAN-30-11	33383	78,54	Pontas quadradas c/ 1 furo uma ponta	3.1/2 x 7/16	22 x 26	3,85
CAN-30-12	33384	68,34	Pontas quadradas	3.1/2 x 7/16	19 x 21	3,35
CAN-30-13	33385	59,16	Pontas quadradas	3.1/2 x 7/16	16 x 20	2,90
CAN-30-14	33386	48,96	Pontas quadradas	3.1/2 x 7/16	14 x 16	2,40

CARRETA

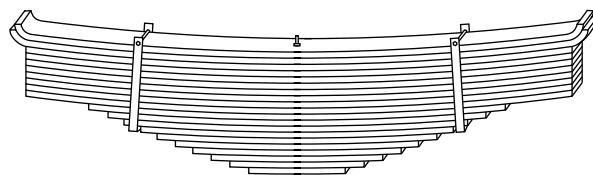
LIBRELATO

MODELO: JULIETA MADEIREIRA SUSPENSÃO BOOGIE (Dianteira / Traseira)

ANO:

PINO: M18 x 10" CL

ARQ.: 55mm



REF.	COD.	PREÇO	CARACTERÍSTICAS	BITOLA	COMP.	INDEX
CLI-10	33652	3.835,20	Feixe c/ 20 lâminas			188,00
CLI-10-1	33653	310,08	Pontas quadradas semi-viradas	3.1/2 x 1/2	89,5 x 89,5	15,20
CLI-10-2	33654	318,24	Pontas quadradas semi-viradas	3.1/2 x 1/2	92 x 92	15,60
CLI-10-3	33655	224,40	Pontas quadradas	3.1/2 x 1/2	84 x 84	11,00
CLI-10-4	33656	224,40	Pontas chanfradas	3.1/2 x 1/2	84 x 84	11,00
CLI-10-5	33657	224,40	Pontas quadradas	3.1/2 x 1/2	84 x 84	11,00
CLI-10-6	33658	224,40	Pontas quadradas	3.1/2 x 1/2	84 x 84	11,00
CLI-10-7	33659	224,40	Pontas quadradas	3.1/2 x 1/2	84 x 84	11,00
CLI-10-8	33660	224,40	Pontas quadradas	3.1/2 x 1/2	84 x 84	11,00
CLI-10-9	33661	224,40	Pontas quadradas	3.1/2 x 1/2	84 x 84	11,00
CLI-10-10	33662	224,40	Pontas quadradas	3.1/2 x 1/2	84 x 84	11,00
CLI-10-11	33663	224,40	Pontas quadradas	3.1/2 x 1/2	84 x 84	11,00
CLI-10-12	33664	195,84	Pontas quadradas	3.1/2 x 1/2	55,5 x 55,5	9,60
CLI-10-13	33665	173,40	Pontas quadradas c/ 1 furo cada ponta	3.1/2 x 1/2	51 x 51	8,50
CLI-10-14	33666	163,20	Pontas quadradas	3.1/2 x 1/2	46,5 x 46,5	8,00
CLI-10-15	33667	148,92	Pontas quadradas	3.1/2 x 1/2	42 x 42	7,30
CLI-10-16	33668	132,60	Pontas quadradas	3.1/2 x 1/2	37,5 x 37,5	6,50
CLI-10-17	33669	115,26	Pontas quadradas	3.1/2 x 1/2	33 x 33	5,65
CLI-10-18	33670	97,92	Pontas quadradas	3.1/2 x 1/2	28,5 x 28,5	4,80
CLI-10-19	33671	84,66	Pontas quadradas	3.1/2 x 1/2	24 x 24	4,15
CLI-10-20	33672	67,32	Pontas quadradas	3.1/2 x 1/2	19,5 x 19,5	3,30

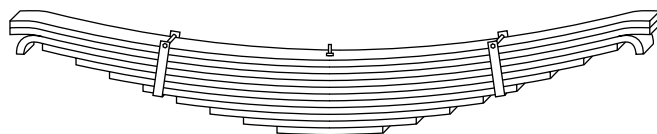
FRUEHAUF / FNV TECTRAN 3 EIXOS

MODELO: CARRETA 3 EIXOS

ANO:

PINO: 9/16 x 8" CB

ARQ.: 120mm

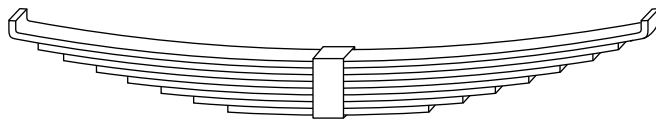


REF.	COD.	PREÇO	CARACTERÍSTICAS	BITOLA	COMP.	INDEX
CFR-10	34171	1.042,44	Feixe c/ 11 lâminas			51,10
CFR-10-1	34172	147,90	Pontas chanfradas rebaixadas	3" x 7/16	55 x 55	7,25
CFR-10-2	34173	147,90	Pontas chanfradas rebaixadas	3" x 7/16	55 x 55	7,25
CFR-10-3	34174	157,08	Pontas chanfradas viradas p/ baixo	3" x 7/16	57 x 57	7,70
CFR-10-4	34175	113,22	Pontas chanfradas	3" x 7/16	42 x 42	5,55
CFR-10-5	34176	99,96	Pontas chanfradas	3" x 7/16	37 x 37	4,90
CFR-10-6	34177	86,70	Pontas quadradas	3" x 7/16	32 x 32	4,25
CFR-10-7	34178	75,48	Pontas quadradas c/ 1 furo cada ponta	3" x 7/16	28 x 28	3,70
CFR-10-8	34179	71,40	Pontas quadradas	3" x 1/2	23 x 23	3,50
CFR-10-9	34180	58,14	Pontas quadradas	3" x 1/2	19 x 19	2,85
CFR-10-10	34181	42,84	Pontas quadradas	3" x 1/2	14 x 14	2,10
CFR-10-11	34182	30,60	Pontas quadradas	3" x 1/2	10 x 10	1,50

CARRETA

TREM

MODELO: CARRO PASSAGEIRO PIDNER



ANO:

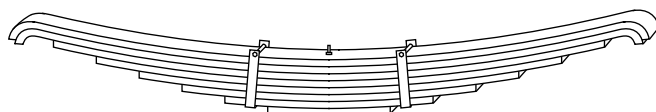
PINO:

ARQ.: 90mm

REF.	COD.	PREÇO	CARACTERÍSTICAS	BITOLA	COMP.	INDEX
LT-10	33712	621,00	Feixe c/ 8 lâminas			23,00
LT-10-1	33713	112,05	Pontas quadradas viradas	3 x 3/8	775	4,15
LT-10-2	33714	105,30	Pontas quadradas	3 x 3/8	720	3,90
LT-10-3	33715	90,45	Pontas quadradas	3 x 3/8	630	3,35
LT-10-4	33716	81,00	Pontas quadradas	3 x 3/8	540	3,00
LT-10-5	33717	64,80	Pontas quadradas	3 x 3/8	450	2,40
LT-10-6	33718	52,65	Pontas quadradas	3 x 3/8	360	1,95
LT-10-7	33719	37,80	Pontas quadradas	3 x 3/8	270	1,40
LT-10-8	33720	27,00	Pontas quadradas	3 x 3/8	180	1,00

TREM

MODELO: PICK-UP F-75 CARGO



ANO:

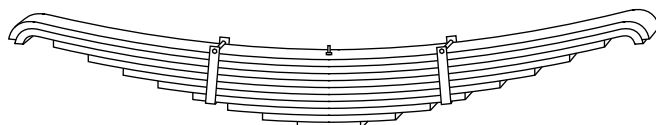
PINO: 1/2 x 4" CB

ARQ.: 110mm

REF.	COD.	PREÇO	CARACTERÍSTICAS	BITOLA	COMP.	INDEX
LT-30	34999	697,50	Feixe c/ 8 lâminas			23,25
LT-30-1	34403	118,50	Pontas chanfradas virada p/ baixo	70 x 8	42,5 x 42,5	3,95
LT-30-2	34404	118,50	Pontas chanfradas virada p/ baixo	70 x 8	42,5 x 42,5	3,95
LT-30-3	34405	90,00	Pontas quadradas	70 x 8	33,5 x 33,5	3,00
LT-30-4	34406	81,00	Pontas quadradas	70 x 8	31 x 31	2,70
LT-30-5	34407	73,50	Pontas quadradas	70 x 8	28,5 x 28,5	2,45
LT-30-6	34408	66,00	Pontas quadradas	70 x 8	26 x 26	2,20
LT-30-7	34409	60,00	Pontas quadradas c/ 1 furo cada ponta	70 x 8	23,5 x 23,5	2,00
LT-30-8	34410	51,00	Pontas quadradas	70 x 8	19,5 x 19,5	1,70

TREM

MODELO: PICK-UP F-75 CARGO TROLLER



ANO:

PINO: 1/2 x 5" CB

ARQ.: 110mm

REF.	COD.	PREÇO	CARACTERÍSTICAS	BITOLA	COMP.	INDEX
LT-40	34578	1.017,00	Feixe c/ 10 lâminas			33,90
LT-40-1	34579	156,00	Pontas chanfradas virada p/ baixo	3 x 3/8	42,5 x 42,5	5,20
LT-40-2	34580	156,00	Pontas chanfradas virada p/ baixo	3 x 3/8	42,5 x 42,5	5,20
LT-40-3	34581	112,50	Pontas quadradas	3 x 3/8	33,5 x 33,5	3,75
LT-40-4	34582	105,00	Pontas quadradas	3 x 3/8	31 x 31	3,50
LT-40-5	34583	96,00	Pontas quadradas	3 x 3/8	28,5 x 28,5	3,20
LT-40-6	34584	87,00	Pontas quadradas	3 x 3/8	26 x 26	2,90
LT-40-7	34585	79,50	Pontas quadradas c/ 1 furo cada ponta	3 x 3/8	23,5 x 23,5	2,65
LT-40-8	34586	70,50	Pontas quadradas	3 x 3/8	21 x 21	2,35
LT-40-9	34587	61,50	Pontas quadradas	3 x 3/8	18,5 x 18,5	2,05
LT-40-10	34588	54,00	Pontas quadradas	3 x 3/8	16 x 16	1,80