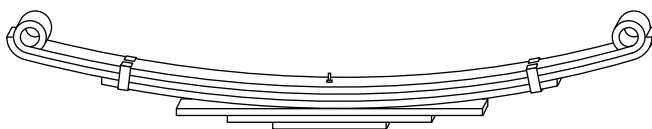


TRASEIRO

MODELO: PAMPA



ANO: 81 / 97

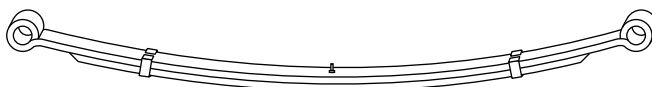
PINO: 3/8 x 3" CB

ARQ.: 175mm

| REF. | COD. | PREÇO | CARACTERÍSTICAS | BITOLA | COMP. | INDEX |
|---------|-------|--------|--|--------------|-------------|-------|
| FO-10 | 35366 | 435,75 | Feixe c/ 6 lâminas | | | 20,75 |
| FO-10-1 | 35368 | 118,65 | 1 olhete 51mm e outro 32mm | 2.1/4 x 5/16 | 66 x 67,5 | 5,65 |
| FO-10-2 | 35369 | 107,10 | Pontas chanfradas laminadas semi-viradas | 2.1/4 x 5/16 | 73,5 x 74,5 | 5,10 |
| FO-10-3 | 35370 | 77,70 | Pontas chanfradas laminadas c/ 1 furo cada ponta | 2.1/4 x 5/16 | 53 x 56 | 3,70 |
| FO-10-4 | 35371 | 60,90 | Pontas chanfradas laminadas semi-reta | 2.1/4 x 5/16 | 42,5 x 44,5 | 2,90 |
| FO-10-5 | 35372 | 39,90 | Pontas chanfradas laminadas semi-reta | 2.1/4 x 5/16 | 27 x 29 | 1,90 |
| FO-10-6 | 35373 | 23,10 | Pontas chanfradas laminadas semi-reta | 2.1/4 x 5/16 | 13 x 15 | 1,10 |

TRASEIRO

MODELO: COURIER (Substituição)



ANO: 97 / 98

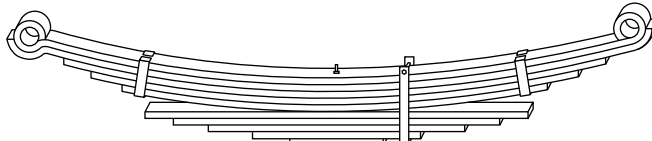
PINO: 3/8 x 2" CB

ARQ.: 70mm

| REF. | COD. | PREÇO | CARACTERÍSTICAS | BITOLA | COMP. | INDEX |
|----------|-------|--------|--|--------|-----------|-------|
| FO-190 | 36632 | 207,60 | Feixe c/ 2 lâminas | | | 8,65 |
| FO-190-1 | 36633 | 139,20 | C/ 2 olhetes reb. sendo um 48mm e outro 55mm | 60 x 8 | 58 x 68 | 5,80 |
| FO-190-2 | 36634 | 64,80 | Pontas chanfradas laminadas c/ 1 furo cada ponta | 60 x 8 | 58 x 68,5 | 2,70 |

TRASEIRO

MODELO: F-1.000



ANO: 90 / 96

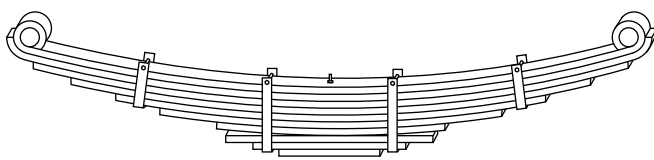
PINO: 3/8 x 3" CB

ARQ.: 165mm

| REF. | COD. | PREÇO | CARACTERÍSTICAS | BITOLA | COMP. | INDEX |
|----------|-------|--------|--|--------------|---------|-------|
| FO-20 | 35374 | 572,25 | Feixe c/ 9 lâminas | | | 27,25 |
| FO-20-R | 35375 | 662,55 | Feixe c/ 10 lâminas | | | 31,55 |
| FO-20-1 | 35376 | 111,30 | 1 olhete rebaixado e 1 normal de 29mm | 2.1/4 x 5/16 | 61 x 71 | 5,30 |
| FO-20-2 | 35377 | 103,95 | 1 ponta virada rebaixada e outra semi-virada | 2.1/4 x 5/16 | 66 x 76 | 4,95 |
| FO-20-2R | 35378 | 90,30 | Pontas chanfradas laminadas (reforço) | 2.1/4 x 5/16 | 57 x 67 | 4,30 |
| FO-20-3 | 35379 | 78,75 | Pontas chanfradas laminadas | 2.1/4 x 5/16 | 50 x 59 | 3,75 |
| FO-20-4 | 35380 | 69,30 | Pontas chanfradas laminadas c/ 1 furo cada ponta | 2.1/4 x 5/16 | 45 x 51 | 3,30 |
| FO-20-5 | 35381 | 57,75 | Lâmina reta c/ pontas chanfradas | 2.1/4 x 5/16 | 37 x 43 | 2,75 |
| FO-20-6 | 35382 | 50,40 | Lâmina reta c/ pontas chanfradas | 2.1/4 x 5/16 | 32 x 36 | 2,40 |
| FO-20-7 | 35383 | 37,80 | Lâmina reta c/ pontas chanfradas | 2.1/4 x 5/16 | 25 x 28 | 1,80 |
| FO-20-8 | 35384 | 27,30 | Reta c/ pontas chanf. c/ 1 furo uma ponta | 2.1/4 x 5/16 | 17 x 21 | 1,30 |
| FO-20-9 | 35385 | 23,10 | Lâmina reta c/ pontas chanfradas | 2.1/4 x 5/16 | 11 x 11 | 1,10 |

TRASEIRO

MODELO: F-2.000



ANO: 80 / 86

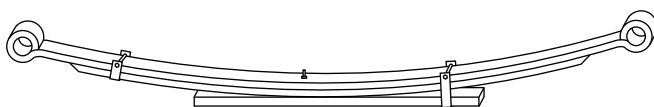
PINO: 3/8 x 5" CB

ARQ.: 97mm

| REF. | COD. | PREÇO | CARACTERÍSTICAS | BITOLA | COMP. | INDEX |
|-----------|-------|--------|---------------------------------------|-------------|-------------|-------|
| FO-300 | 33313 | 721,35 | Feixe c/ 9 lâminas | | | 34,35 |
| FO-300-R | 33314 | 840,00 | Feixe c/ 10 lâminas | | | 40,00 |
| FO-300-1 | 33315 | 136,50 | C/ 2 olhetes 25mm | 2.1/4 x 3/8 | 66 x 66 | 6,50 |
| FO-300-2 | 33316 | 129,15 | Pontas semi-viradas | 2.1/4 x 3/8 | 71 x 71 | 6,15 |
| FO-300-2R | 33317 | 118,65 | Pontas chanfradas (reforço) | 2.1/4 x 3/8 | 66,5 x 66,5 | 5,65 |
| FO-300-3 | 33318 | 105,00 | Pontas quadradas | 2.1/4 x 3/8 | 58,5 x 58,5 | 5,00 |
| FO-300-4 | 33319 | 91,35 | Pontas quadradas c/ 1 furo cada ponta | 2.1/4 x 3/8 | 51 x 51 | 4,35 |
| FO-300-5 | 33320 | 77,70 | Pontas quadradas | 2.1/4 x 3/8 | 44 x 44 | 3,70 |
| FO-300-6 | 33321 | 65,10 | Pontas quadradas | 2.1/4 x 3/8 | 36 x 36 | 3,10 |
| FO-300-7 | 33322 | 45,15 | Lâmina reta c/ pontas quadradas | 2.1/4 x 3/8 | 25 x 25 | 2,15 |
| FO-300-8 | 33323 | 36,75 | Reta quadrada c/ 1 furo cada ponta | 2.1/4 x 3/8 | 21 x 21 | 1,75 |
| FO-300-9 | 33324 | 25,20 | Pontas quadradas | 2.1/4 x 3/8 | 14 x 14 | 1,20 |

TRASEIRO

MODELO: RANGER



ANO: 1997

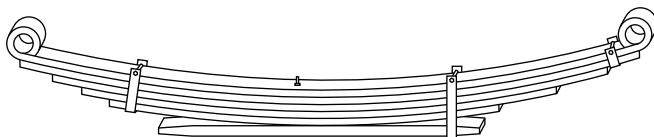
PINO: 3/8 x 3" CB

ARQ.: 75mm

| REF. | COD. | PREÇO | CARACTERÍSTICAS | BITOLA | COMP. | INDEX |
|----------|-------|--------|---|--------------|-----------|-------|
| FO-180 | 36615 | 453,60 | Feixe c/ 3 lâminas | | | 18,90 |
| FO-180-1 | 36616 | 158,40 | C/ 1 olhete 32mm e outro 40mm rebaixados | 2.1/2 x 5/16 | 65 x 78,5 | 6,60 |
| FO-180-2 | 36617 | 117,60 | Pontas chanfradas laminadas c/ 1 furo uma ponta | 2.1/2 x 5/16 | 51 x 61 | 4,90 |
| FO-180-3 | 36618 | 171,60 | Pontas chanfradas laminadas c/ 1 furo uma ponta | 2.1/2 x 18 | 37 x 44 | 7,15 |

TRASEIRO

MODELO: F-250



ANO: 2000

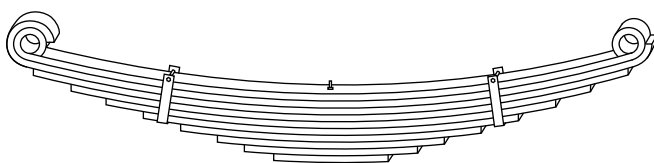
PINO: 7/16 x 4" CB

ARQ.: 235mm

| REF. | COD. | PREÇO | CARACTERÍSTICAS | BITOLA | COMP. | INDEX |
|-----------|-------|--------|--|-----------|-------------|-------|
| FO-200 | 36635 | 722,40 | Feixe c/ 5 lâminas | | | 34,40 |
| FO-200-R | 36636 | 856,80 | Feixe c/ 6 lâminas | | | 40,80 |
| FO-200-1 | 36637 | 178,50 | C/1 olhete 51mm e outro 42mm | 3" x 5/16 | 63,5 x 84,5 | 8,50 |
| FO-200-2 | 36638 | 147,00 | Pontas chanfradas c/ 1 furo uma ponta | 3" x 5/16 | 64 x 84 | 7,00 |
| FO-200-2R | 36639 | 134,40 | Pontas quadradas (reforço) | 3" x 5/16 | 58 x 76 | 6,40 |
| FO-200-3 | 36640 | 119,70 | Pontas quadradas | 3" x 5/16 | 51 x 68,5 | 5,70 |
| FO-200-4 | 36641 | 108,15 | Pontas quadradas c/ 1 furo uma ponta | 3" x 5/16 | 45 x 63 | 5,15 |
| FO-200-5 | 36642 | 159,60 | Pontas chafradas laminadas c/ 1 furo uma ponta | 3" x 9/16 | 38 x 55 | 7,60 |

DIANTEIRO

MODELO: F-350



ANO: 57 / 72

PINO: 3/8 x 4" CB

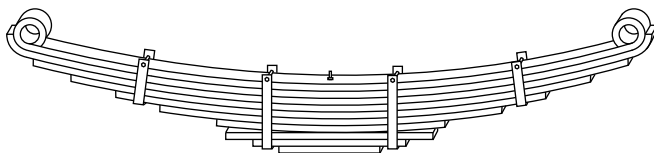
ARQ.: 125mm

| REF. | COD. | PREÇO | CARACTERÍSTICAS | BITOLA | COMP. | INDEX |
|-----------|-------|--------|---|----------|---------|-------|
| FO-240 | 36972 | 499,80 | Feixe c/ 9 lâminas | | | 23,80 |
| FO-240-1 | 36973 | 87,15 | C/ 2 olhetes 25mm | 2 x 5/16 | 57 x 57 | 4,15 |
| FO-240-2 | 36974 | 86,10 | Ponta chanf. sendo uma virada e outra semi-virada | 2 x 5/16 | 57 x 71 | 4,10 |
| ABC-10-4 | 36845 | 68,82 | Pontas quadradas | 2 x 5/16 | 50 x 50 | 3,10 |
| ABC-10-5 | 36846 | 61,05 | Pontas quadradas | 2 x 5/16 | 45 x 45 | 2,75 |
| ABC-10-6 | 36847 | 54,39 | Pontas quadradas | 2 x 5/16 | 40 x 40 | 2,45 |
| ABC-10-7 | 36848 | 48,84 | Pontas quadradas | 2 x 5/16 | 35 x 35 | 2,20 |
| ABC-10-8 | 36849 | 41,07 | Pontas quadradas c/ 1 furo cada ponta | 2 x 5/16 | 30 x 30 | 1,85 |
| ABC-10-9 | 36850 | 34,41 | Pontas quadradas | 2 x 5/16 | 25 x 25 | 1,55 |
| ABC-10-10 | 36851 | 29,97 | Pontas quadradas | 2 x 5/16 | 20 x 20 | 1,25 |

OBS: A sequência é a carreta Asa Branca / Cemag 6 Ton, a partir da 4ª mola, essa servindo de 3ª mola no feixe.

TRASEIRO

MODELO: F-350 (Antigo)



ANO: 80 / 86

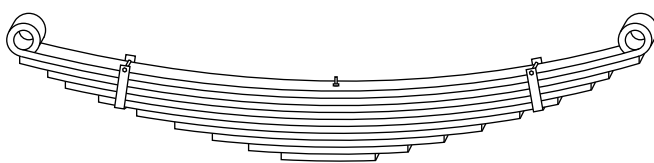
PINO: 3/8 x 5" CB

ARQ.: 97mm

| REF. | COD. | PREÇO | CARACTERÍSTICAS | BITOLA | COMP. | INDEX |
|-----------|-------|--------|---------------------------------------|-------------|-------------|-------|
| FO-310 | 33325 | 721,35 | Feixe c/ 9 lâminas | | | 34,35 |
| FO-310-R | 33326 | 840,00 | Feixe c/ 10 lâminas | | | 40,00 |
| FO-310-1 | 33327 | 136,50 | C/ 2 olhetes 25mm | 2.1/4 x 3/8 | 66 x 66 | 6,50 |
| FO-310-2 | 33328 | 129,15 | Pontas semi-viradas | 2.1/4 x 3/8 | 71 x 71 | 6,15 |
| FO-310-2R | 33329 | 118,65 | Pontas chanfradas (reforço) | 2.1/4 x 3/8 | 66,5 x 66,5 | 5,65 |
| FO-310-3 | 33330 | 105,00 | Pontas quadradas | 2.1/4 x 3/8 | 58,5 x 58,5 | 5,00 |
| FO-310-4 | 33331 | 91,35 | Pontas quadradas c/ 1 furo cada ponta | 2.1/4 x 3/8 | 51 x 51 | 4,35 |
| FO-310-5 | 33332 | 77,70 | Pontas quadradas | 2.1/4 x 3/8 | 44 x 44 | 3,70 |
| FO-310-6 | 33333 | 65,10 | Pontas quadradas | 2.1/4 x 3/8 | 36 x 36 | 3,10 |
| FO-310-7 | 33334 | 45,15 | Lâmina reta c/ pontas quadradas | 2.1/4 x 3/8 | 25 x 25 | 2,15 |
| FO-310-8 | 33335 | 36,75 | Reta quadrada c/ 1 furo cada ponta | 2.1/4 x 3/8 | 21 x 21 | 1,75 |
| FO-310-9 | 33336 | 25,20 | Pontas quadradas | 2.1/4 x 3/8 | 14 x 14 | 1,20 |

TRASEIRO

MODELO: F-350



ANO: 1999

PINO: 7/16 x 8" CB

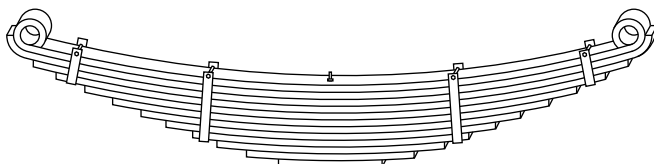
ARQ.: 120mm

| REF. | COD. | PREÇO | CARACTERÍSTICAS | BITOLA | COMP. | INDEX |
|-----------|-------|----------|---|-----------|-----------|-------|
| FO-260 | 33092 | 1.181,25 | Feixe c/ 10 lâminas | | | 56,25 |
| FO-260-1 | 33093 | 250,95 | C/ 2 olhetes sendo um 51mm e outro 42mm | 3" x 7/16 | 65 x 76,5 | 11,95 |
| FO-170-2R | 34417 | 190,05 | Pontas quadradas (reforço) | 3" x 7/16 | 62 x 76 | 9,05 |
| FO-170-3 | 36565 | 156,45 | Pontas chanfradas | 3" x 7/16 | 50 x 63 | 7,45 |
| FO-170-4 | 36566 | 138,60 | Pontas chanfradas | 3" x 7/16 | 45 x 55 | 6,60 |
| FO-170-5 | 36567 | 117,60 | Pontas quadradas c/ 1 furo cada ponta | 3" x 7/16 | 38 x 47 | 5,60 |
| FO-170-6 | 36568 | 97,65 | Pontas chanfradas | 3" x 7/16 | 30 x 40 | 4,65 |
| FO-170-7 | 36569 | 77,70 | Pontas chanfradas | 3" x 7/16 | 23 x 33 | 3,70 |
| FO-170-8 | 36570 | 60,90 | Pontas chanfradas | 3" x 7/16 | 18 x 26 | 2,90 |
| FO-170-9 | 36571 | 48,30 | Pontas chanfradas | 3" x 7/16 | 16 x 19 | 2,30 |
| FO-170-10 | 36572 | 28,35 | Pontas quadradas (calço) | 3" x 7/16 | 8 x 12 | 1,35 |

OBS.: A sequência é a traseira da F-4000 (2000), apartir da 2ª mola.

TRASEIRO

MODELO: F-4.000 (Antigo)



ANO: 75 / 88

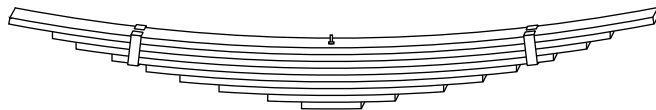
PINO: 3/8 x 6" CB

ARQ.: 120mm

| REF. | COD. | PREÇO | CARACTERÍSTICAS | BITOLA | COMP. | INDEX |
|----------|-------|----------|--|--------------|-------------|-------|
| FO-50 | 35405 | 945,00 | Feixe c/ 13 lâminas | | | 45,00 |
| FO-50-R | 35406 | 1.053,15 | Feixe c/ 14 lâminas | | | 50,15 |
| FO-50-1 | 35408 | 160,65 | C/ 2 olhetes 32mm | 2.1/2 x 3/8 | 66 x 66 | 7,65 |
| FO-50-2 | 35409 | 141,75 | Pontas semi-viradas sendo uma laminada | 2.1/2 x 3/8 | 72 x 72 | 6,75 |
| FO-50-2R | 35410 | 108,15 | Pontas chanfradas (reforço) | 2.1/2 x 5/16 | 67 x 67 | 5,15 |
| FO-50-3 | 35412 | 95,55 | Pontas chanfradas | 2.1/2 x 5/16 | 59 x 59 | 4,55 |
| FO-50-4 | 35413 | 90,30 | Pontas quadradas c/ 1 furo cada ponta | 2.1/2 x 5/16 | 55 x 55 | 4,30 |
| FO-50-5 | 35414 | 81,90 | Pontas chanfradas | 2.1/2 x 5/16 | 50 x 50 | 3,90 |
| FO-50-6 | 35415 | 75,60 | Pontas chanfradas | 2.1/2 x 5/16 | 46 x 46 | 3,60 |
| FO-50-7 | 35416 | 69,30 | Pontas chanfradas | 2.1/2 x 5/16 | 41 x 41 | 3,30 |
| FO-50-8 | 35417 | 58,80 | Pontas chanfradas | 2.1/2 x 5/16 | 36 x 36 | 2,80 |
| FO-50-9 | 35418 | 51,45 | Pontas quadradas c/ 1 furo cada ponta | 2.1/2 x 5/16 | 31 x 31 | 2,45 |
| FO-50-10 | 35419 | 34,65 | Pontas chanfradas | 2.1/2 x 5/16 | 26 x 26 | 1,65 |
| FO-50-11 | 35420 | 27,30 | Pontas chanfradas | 2.1/2 x 5/16 | 21 x 21 | 1,30 |
| FO-50-12 | 35421 | 24,15 | Pontas chanfradas | 2.1/2 x 5/16 | 16 x 16 | 1,15 |
| FO-50-13 | 35422 | 17,85 | Pontas chanfradas | 2.1/2 x 5/16 | 11,5 x 11,5 | 0,85 |

AUXILIAR

MODELO: F-400 E F-4.000 (Antigo)



ANO: 75 / 88

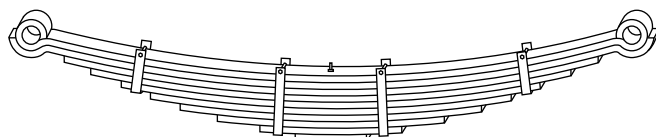
PINO: 3/8 x 3" CB

ARQ.: 54mm

| REF. | COD. | PREÇO | CARACTERÍSTICAS | BITOLA | COMP. | INDEX |
|---------|-------|--------|--|-------------|-------------|-------|
| FO-60 | 35423 | 405,30 | Feixe c/ 9 lâminas | | | 19,30 |
| FO-60-1 | 35424 | 72,45 | Pontas quadradas | 2.1/2 x 1/4 | 53 x 53 | 3,45 |
| FO-60-2 | 35425 | 63,00 | Pontas chanfradas | 2.1/2 x 1/4 | 47 x 47 | 3,00 |
| FO-60-3 | 35426 | 56,70 | Pontas chanfradas | 2.1/2 x 1/4 | 43 x 43 | 2,70 |
| FO-60-4 | 35427 | 51,45 | Pontas chanfradas c/ 1 furo cada ponta | 2.1/2 x 1/4 | 38 x 38 | 2,45 |
| FO-60-5 | 35428 | 44,10 | Pontas chanfradas | 2.1/2 x 1/4 | 33 x 33 | 2,10 |
| FO-60-6 | 35429 | 37,80 | Pontas chanfradas | 2.1/2 x 1/4 | 28,5 x 28,5 | 1,80 |
| FO-60-7 | 35430 | 31,50 | Pontas chanfradas | 2.1/2 x 1/4 | 23,5 x 23,5 | 1,50 |
| FO-60-8 | 35431 | 24,15 | Pontas chanfradas | 2.1/2 x 1/4 | 18 x 18 | 1,15 |
| FO-60-9 | 35432 | 17,85 | Pontas chanfradas | 2.1/2 x 1/4 | 13 x 13 | 0,85 |

TRASEIRO

MODELO: F-4.000



ANO: 89 / 98

PINO: 3/8 x 6" CB

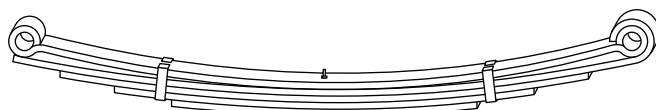
ARQ.: 120mm

| REF. | COD. | PREÇO | CARACTERÍSTICAS | BITOLA | COMP. | INDEX |
|----------|-------|--------|---|--------------|---------|-------|
| FO-70 | 35433 | 859,95 | Feixe c/ 10 lâminas | | | 40,95 |
| FO-70-R | 35434 | 968,10 | Feixe c/ 11 lâminas | | | 46,10 |
| FO-70-1 | 35435 | 155,40 | C/ 2 olhetes 32mm rebaixados | 2.1/2 x 3/8 | 66 x 66 | 7,40 |
| FO-70-2 | 35436 | 134,40 | Pontas chanfradas semi-viradas rebaixadas | 2.1/2 x 3/8 | 67 x 67 | 6,40 |
| FO-50-2R | 35410 | 108,15 | Pontas chanfradas (reforço) | 2.1/2 x 5/16 | 67 x 67 | 5,15 |
| FO-50-3 | 35412 | 95,55 | Pontas chanfradas | 2.1/2 x 5/16 | 59 x 59 | 4,55 |
| FO-50-4 | 35413 | 90,30 | Pontas chanfradas c/ 1 furo cada ponta | 2.1/2 x 5/16 | 55 x 55 | 4,30 |
| FO-50-5 | 35414 | 81,90 | Pontas chanfradas | 2.1/2 x 3/8 | 50 x 50 | 3,90 |
| FO-50-6 | 35415 | 75,60 | Pontas chanfradas | 2.1/2 x 3/8 | 46 x 46 | 3,60 |
| FO-50-7 | 35416 | 69,30 | Pontas chanfradas | 2.1/2 x 3/8 | 41 x 41 | 3,30 |
| FO-50-8 | 35417 | 58,80 | Pontas chanfradas | 2.1/2 x 3/8 | 36 x 36 | 2,80 |
| FO-50-9 | 35418 | 51,45 | Pontas chanfradas c/ 1 furo cada ponta | 2.1/2 x 3/8 | 31 x 31 | 2,45 |
| FO-50-10 | 35419 | 34,65 | Pontas chanfradas | 2.1/2 x 5/16 | 26 x 26 | 1,65 |

OBS.: A sequência da F-4.000 - 92 traseira, é a F-4.000 antiga, apartir da mola de reforço até a 10ª mola.

DIANTEIRO

MODELO: F-4000 (Substituição)



ANO: 1999

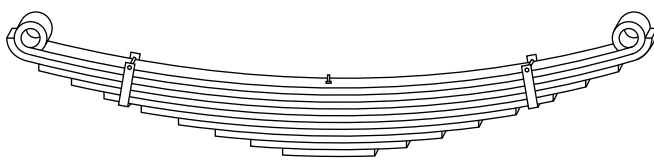
PINO: 7/16 x 4" CB

ARQ.: 120mm

| REF. | COD. | PREÇO | CARACTERÍSTICAS | BITOLA | COMP. | INDEX |
|----------|-------|--------|---|-----------|-------------|-------|
| FO-160 | 36557 | 822,00 | Feixe c/ 4 lâminas | | | 34,25 |
| FO-160-1 | 36558 | 271,20 | C/ 2 olhetes reb. sendo um 43mm e outro 52mm | 3" x 7/16 | 70 x 72,5 | 11,30 |
| FO-160-2 | 36559 | 253,20 | Pontas chanfradas sendo uma virada e outra reta | 3" x 7/16 | 70 x 75 | 10,55 |
| FO-160-3 | 36560 | 176,40 | Pontas quadradas | 3" x 7/16 | 54 x 57 | 7,35 |
| FO-160-4 | 36561 | 109,20 | Pontas quadradas c/ 1 furo cada ponta | 3" x 7/16 | 33,5 x 36,5 | 4,55 |

TRASEIRO

MODELO: F-4.000



ANO: 1999...

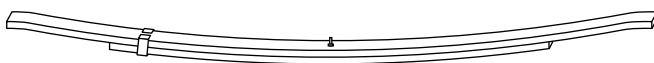
PINO: 7/16 x 8" CB

ARQ.: 120mm

| REF. | COD. | PREÇO | CARACTERÍSTICAS | BITOLA | COMP. | INDEX |
|-----------|-------|----------|---|-----------|-----------|-------|
| FO-170 | 36562 | 1.169,70 | Feixe c/ 10 lâminas | | | 55,70 |
| FO-170-1 | 36563 | 238,35 | C/ 2 olhetes sendo um 45mm e outro 43mm | 3" x 7/16 | 63,5 x 78 | 11,35 |
| FO-170-2 | 36564 | 194,25 | Pontas chanfradas semi viradas | 3" x 7/16 | 65 x 80 | 9,25 |
| FO-170-2R | 34417 | 190,05 | Pontas quadradas (reforço) | 3" x 7/16 | 62 x 76 | 9,05 |
| FO-170-3 | 36565 | 156,45 | Pontas chanfradas | 3" x 7/16 | 50 x 63 | 7,45 |
| FO-170-4 | 36566 | 138,60 | Pontas chanfradas | 3" x 7/16 | 45 x 55 | 6,60 |
| FO-170-5 | 36567 | 117,60 | Pontas quadradas c/ 1 furo cada ponta | 3" x 7/16 | 38 x 47 | 5,60 |
| FO-170-6 | 36568 | 97,65 | Pontas chanfradas | 3" x 7/16 | 30 x 40 | 4,65 |
| FO-170-7 | 36569 | 77,70 | Pontas chanfradas | 3" x 7/16 | 23 x 33 | 3,70 |
| FO-170-8 | 36570 | 60,90 | Pontas chanfradas | 3" x 7/16 | 18 x 26 | 2,90 |
| FO-170-9 | 36571 | 48,30 | Pontas chanfradas | 3" x 7/16 | 16 x 19 | 2,30 |
| FO-170-10 | 36572 | 28,35 | Pontas quadradas (calço) | 3" x 7/16 | 8 x 12 | 1,35 |
| FO-170-2E | 33341 | 166,95 | Pontas chanfradas (especial) | 3" x 7/16 | 60 x 68 | 7,95 |

AUXILIAR

MODELO: F-4.000 (Substituição)



ANO: 1999

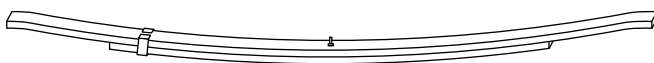
PINO: 7/16 x 2" CB

ARQ.: 130mm

| REF. | COD. | PREÇO | CARACTERÍSTICAS | BITOLA | COMP. | INDEX |
|----------|-------|--------|---|----------|---------|-------|
| FO-210 | 33587 | 275,10 | Feixe c/ 2 lâminas | | | 13,10 |
| FO-210-1 | 36644 | 163,80 | Pontas chanfradas laminadas rebaixadas | 3" x 1/2 | 55 x 55 | 7,80 |
| FO-210-2 | 33588 | 108,15 | Pontas chanfradas laminadas c/ 1 furo uma ponta | 3" x 1/2 | 37 x 37 | 5,15 |

AUXILIAR

MODELO: F-4000 (Substituição)



ANO: 2004

PINO: 7/16 x 2" CB

ARQ.: 180mm

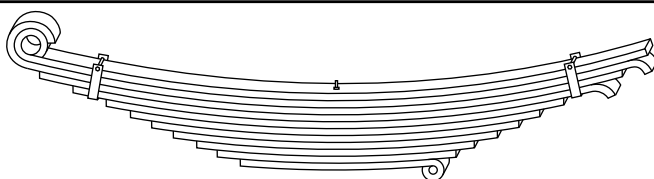
| REF. | COD. | PREÇO | CARACTERÍSTICAS | BITOLA | COMP. | INDEX |
|----------|-------|--------|--|----------|---------|-------|
| FO-330 | 33589 | 275,10 | Feixe c/ 2 lâminas | | | 13,10 |
| FO-330-1 | 33590 | 163,80 | Pontas chanfradas laminadas rebaixadas | 3" x 1/2 | 53 x 57 | 7,80 |
| FO-330-2 | 33591 | 108,15 | Pontas chanfrada c/ 1 furo uma ponta | 3" x 1/2 | 37 x 37 | 5,15 |

COMUNICADO - I

Comunicamos aos clientes, revendedores e consumidores, que os nossos pesos foram calculados por fórmulas matemáticas, através de uma indexação, podendo sofrer pequenas diferenças do seu peso real, para mais ou para menos.

DIANTEIRO

MODELO: F-600, 750, 7.000, 8.000, 8.500, 11.000, 12.000, 13.000, 15.000, 19.000 E F-21.000



ANO: 72 / 83

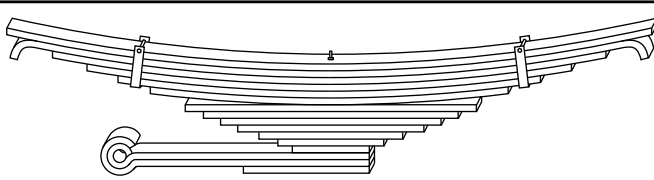
PINO: 7/16 x 5" CB

ARQ.: 139mm

| REF. | COD. | PREÇO | CARACTERÍSTICAS | BITOLA | COMP. | INDEX |
|----------|-------|--------|--|--------------|-------------|-------|
| FO-80 | 36285 | 766,50 | Feixe c/ 11 lâminas | | | 36,50 |
| FO-80-R | 36286 | 866,25 | Feixe c/ 12 lâminas | | | 41,25 |
| FO-80-1 | 36287 | 114,45 | C/ 1 olhete 25mm e 1 ponta quadrada | 2.1/2 x 5/16 | 60,5 x 69 | 5,45 |
| FO-80-2 | 36288 | 115,50 | Pontas chanf. viradas sendo uma virada p/ baixo | 2.1/2 x 5/16 | 60,5 x 75 | 5,50 |
| FO-80-2R | 36289 | 99,75 | Pontas quadradas (reforço) | 2.1/2 x 5/16 | 60 x 60 | 4,75 |
| FO-80-3 | 36290 | 93,45 | Chanf. c/ 1 furo cada lado e uma virada p/ baixo | 2.1/2 x 5/16 | 56 x 59 | 4,45 |
| FO-80-4 | 36291 | 82,95 | Pontas chanfradas | 2.1/2 x 5/16 | 51 x 51 | 3,95 |
| FO-80-5 | 36292 | 75,60 | Pontas chanfradas | 2.1/2 x 5/16 | 46 x 46 | 3,60 |
| FO-80-6 | 36293 | 67,20 | Pontas chanfradas | 2.1/2 x 5/16 | 41 x 41 | 3,20 |
| FO-80-7 | 36294 | 58,80 | Pontas chanfradas | 2.1/2 x 5/16 | 36,5 x 36,5 | 2,80 |
| FO-80-8 | 36295 | 48,30 | 1 ponta quadrada c/ 1 furo e outra chanfrada | 2.1/2 x 5/16 | 30 x 30 | 2,30 |
| FO-80-9 | 36296 | 39,90 | Pontas chanfradas | 2.1/2 x 5/16 | 24,5 x 24,5 | 1,90 |
| FO-80-10 | 36297 | 30,45 | Pontas chanfradas | 2.1/2 x 5/16 | 18,5 x 18,5 | 1,45 |
| FO-80-11 | 36298 | 29,40 | Pontas chanfradas c/ 1 olhete 19mm | 2.1/2 x 5/16 | 11 x 14 | 1,40 |

TRASEIRO

MODELO: F-600, 750, 7.000, 8.000, 8.500, 11.000, 12.000, 13.000, E F-15.000



ANO: 72 / 84

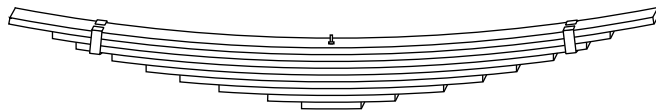
PINO: 1/2 x 7" CL

ARQ.: 130mm

| REF. | COD. | PREÇO | CARACTERÍSTICAS | BITOLA | COMP. | INDEX |
|-------------|-------|----------|---|----------|-------------|-------|
| FO-270 | 33097 | 1.750,20 | Feixe c/ 15 lâminas | | | 81,20 |
| FO-270-R | 33098 | 1.824,90 | Feixe c/ 16 lâminas | | | 86,90 |
| FO-270-1 | 33099 | 150,15 | Pontas quadradas | 3 x 5/16 | 75 x 75 | 7,15 |
| FO-270-2 | 33100 | 150,15 | Pontas chanfradas viradas p/ baixo | 3 x 5/16 | 75 x 75 | 7,15 |
| FO-270-2R | 33101 | 119,70 | Pontas chanfradas (reforço) | 3 x 5/16 | 60 x 60 | 5,70 |
| FO-270-3 | 33102 | 113,40 | Pontas chanfradas | 3 x 5/16 | 57 x 57 | 5,40 |
| FO-270-4 | 33103 | 111,30 | Pontas chanfradas | 3 x 5/16 | 56 x 56 | 5,30 |
| FO-270-5 | 33104 | 129,15 | Pontas chanfradas c/1 furo cada ponta | 3 x 3/8 | 54 x 54 | 6,15 |
| FO-270-6 | 33105 | 119,70 | Pontas chanfradas | 3 x 3/8 | 50 x 50 | 5,70 |
| FO-270-7 | 33106 | 110,25 | Lâmina reta c/ pontas chanfradas | 3 x 3/8 | 46 x 46 | 5,25 |
| FO-270-8 | 33107 | 101,85 | Lâmina reta c/ pontas chanfradas | 3 x 3/8 | 42,5 x 42,5 | 4,85 |
| FO-270-9 | 33108 | 91,35 | Lâmina reta c/ pontas chanfradas | 3 x 3/8 | 38 x 38 | 4,35 |
| FO-270-10 | 33109 | 81,90 | Lâmina reta c/ pontas chanfradas | 3 x 3/8 | 34 x 34 | 3,90 |
| FO-270-11 | 33110 | 69,30 | Lâmina reta c/ pontas chanfradas | 3 x 3/8 | 29 x 29 | 3,30 |
| FO-270-12 | 33111 | 69,30 | Lâmina reta c/ pontas chanfradas | 3 x 7/16 | 25 x 25 | 3,30 |
| FO-270-13 | 33112 | 52,50 | Lâmina reta c/ pontas chanfradas | 3 x 7/16 | 19 x 19 | 2,50 |
| FO-270-14 | 33113 | 142,80 | C/ 1 olhete 38mm rebaixado e uma ponta quadrada | 3 x 7/16 | 10 x 65 | 6,80 |
| FO-270-14R1 | 33114 | 139,65 | 1 ponta virada rebaixada e outra quadrada (reforço) | 3 x 7/16 | 10 x 65 | 6,65 |
| FO-270-15 | 33115 | 63,00 | 1 ponta quadrada e outra chanfrada | 3 x 7/16 | 10 x 35 | 3,00 |

AUXILIAR

MODELO: F-600, 750, 7.000, 8.000, 9.500, 11.000, 12.000, 13.000 E F-15.000



ANO: 72 / 84

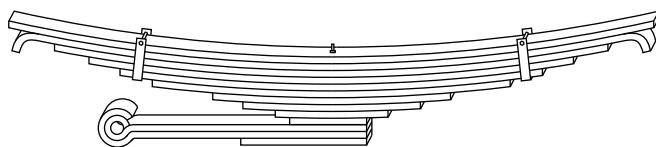
PINO: 4" x 7/16 CB

ARQ.: 30mm

| REF. | COD. | PREÇO | CARACTERÍSTICAS | BITOLA | COMP. | INDEX |
|---------|-------|--------|--|-----------|-------------|-------|
| FO-40 | 35396 | 500,85 | Feixe c/ 8 lâminas | | | 23,85 |
| FO-40-1 | 35397 | 99,75 | Pontas quadradas | 3" x 5/16 | 50 x 50 | 4,75 |
| FO-40-2 | 35398 | 92,40 | Pontas chanfradas | 3" x 5/16 | 47 x 47 | 4,40 |
| FO-40-3 | 35399 | 72,45 | Pontas chanfradas c/ 1 furo cada ponta | 3" x 5/16 | 37 x 37 | 3,45 |
| FO-40-4 | 35400 | 63,00 | Pontas quadradas | 3" x 5/16 | 31,5 x 31,5 | 3,00 |
| FO-40-5 | 35401 | 53,55 | Pontas quadradas | 3" x 5/16 | 28 x 28 | 2,55 |
| FO-40-6 | 35402 | 46,20 | Pontas quadradas | 3" x 5/16 | 24 x 24 | 2,20 |
| FO-40-7 | 35403 | 36,75 | Pontas quadradas | 3" x 5/16 | 19,5 x 19,5 | 1,75 |
| FO-40-8 | 35404 | 28,35 | Pontas quadradas | 3" x 5/16 | 15 x 15 | 1,35 |

TRASEIRO

MODELO: F-11.000, 12.000, 13.000 E 15.000



ANO: 81 / 84

PINO: 1/2 x 8" CB

ARQ.: 162mm

| REF. | COD. | PREÇO | CARACTERÍSTICAS | BITOLA | COMP. | INDEX |
|------------|-------|----------|--|-----------|-------------|-------|
| FO-90 | 36299 | 1.790,25 | Feixe c/ 12 lâminas | | | 85,25 |
| FO-90-R | 36300 | 1.939,35 | Feixe c/ 13 lâminas | | | 92,35 |
| FO-90-1 | 36301 | 239,40 | Pontas quadradas | 3" x 7/16 | 86 x 86 | 11,40 |
| FO-90-2 | 36302 | 236,25 | Pontas chanfradas viradas para baixo | 3" x 7/16 | 86 x 86 | 11,25 |
| FO-90-3 | 36303 | 187,95 | Pontas chanfradas | 3" x 7/16 | 68,5 x 68,5 | 8,95 |
| FO-90-4 | 36304 | 174,30 | Pontas chanfradas | 3" x 7/16 | 63 x 63 | 8,30 |
| FO-90-5 | 36305 | 157,50 | Pontas chanfradas c/ 1 furo cada ponta | 3" x 7/16 | 57,5 x 57,5 | 7,50 |
| FO-90-6 | 36306 | 138,60 | Pontas chanfradas | 3" x 7/16 | 51 x 51 | 6,60 |
| FO-90-7 | 36307 | 126,00 | Pontas chanfradas | 3" x 7/16 | 46,5 x 46,5 | 6,00 |
| FO-90-8 | 36308 | 111,30 | Pontas chanfradas | 3" x 7/16 | 40 x 40 | 5,30 |
| FO-90-9 | 36309 | 94,50 | Pontas chanfradas | 3" x 7/16 | 34 x 34 | 4,50 |
| FO-90-10 | 36310 | 77,70 | Pontas chanfradas | 3" x 7/16 | 28 x 28 | 3,70 |
| FO-90-11 | 36311 | 153,30 | C/ 1 olhete 38mm e 1 ponta chanf. rebaixada | 3" x 7/16 | 23 x 90 | 7,30 |
| FO-90-11-R | 36312 | 149,10 | Pontas chanfradas sendo uma virada (reforço) | 3" x 7/16 | 22 x 75 | 7,10 |
| FO-90-12 | 36313 | 82,95 | 1 ponta chanfrada e outra quadrada | 3" x 7/16 | 17 x 45 | 3,95 |

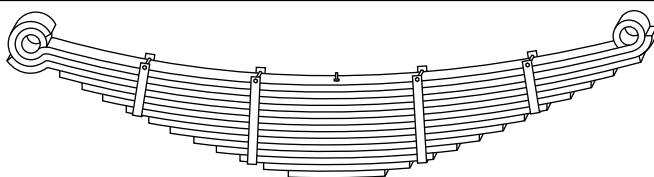
DIANTEIRO

MODELO: F-14.000 (Sapão), F-12.000 HD E PIT-BULL

ANO: 1993

PINO: 7/16 x 6" CB

ARQ.: 139mm



| REF. | COD. | PREÇO | CARACTERÍSTICAS | BITOLA | COMP. | INDEX |
|-----------|-------|--------|--|--------------|---------|-------|
| FO-110 | 36327 | 998,55 | Feixe c/ 14 lâminas | | | 47,55 |
| FO-110-1 | 36328 | 124,95 | 1 olhete 25mm rebaixado e outro 32mm | 2.1/2 x 5/16 | 66 x 66 | 5,95 |
| FO-110-2 | 36329 | 115,50 | 1 ponta virada rebaixada e outra semi-virada | 2.1/2 x 5/16 | 66 x 70 | 5,50 |
| FO-110-3 | 36330 | 111,30 | Pontas laminadas sendo uma rebaixada | 2.1/2 x 5/16 | 68 x 67 | 5,30 |
| FO-110-4 | 36331 | 96,60 | Pontas laminadas | 2.1/2 x 5/16 | 59 x 59 | 4,60 |
| FO-110-5 | 36332 | 89,25 | Pontas laminadas | 2.1/2 x 5/16 | 55 x 55 | 4,25 |
| FO-110-6 | 36333 | 82,95 | Pontas laminadas | 2.1/2 x 5/16 | 51 x 51 | 3,95 |
| FO-110-7 | 36334 | 73,50 | Pontas laminadas c/ 2 furos cada ponta | 2.1/2 x 5/16 | 46 x 46 | 3,50 |
| FO-110-8 | 36335 | 69,30 | Pontas laminadas | 2.1/2 x 5/16 | 41 x 41 | 3,30 |
| FO-110-9 | 36336 | 61,95 | Pontas laminadas | 2.1/2 x 5/16 | 37 x 37 | 2,95 |
| FO-110-10 | 36337 | 47,25 | Pontas laminadas | 2.1/2 x 5/16 | 29 x 29 | 2,25 |
| FO-110-11 | 36338 | 40,95 | Pontas laminadas | 2.1/2 x 5/16 | 26 x 26 | 1,95 |
| FO-110-12 | 36339 | 32,55 | Pontas laminadas c/ 2 furos cada ponta | 2.1/2 x 5/16 | 20 x 20 | 1,55 |
| FO-110-13 | 36340 | 26,25 | Pontas laminadas | 2.1/2 x 5/16 | 16 x 16 | 1,25 |
| FO-110-14 | 36341 | 17,85 | Pontas laminadas | 2.1/2 x 5/16 | 11 x 11 | 0,85 |

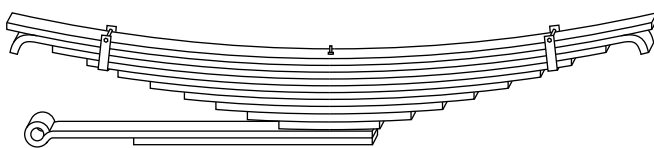
TRASEIRO

MODELO: F-14.000 (Sapão)

ANO: 1993

PINO: 1/2 x 10" CB

ARQ.: 162mm



| REF. | COD. | PREÇO | CARACTERÍSTICAS | BITOLA | COMP. | INDEX |
|-----------|-------|----------|--|-----------|---------|-------|
| FO-120 | 36342 | 1.692,60 | Feixe c/ 12 lâminas | | | 80,60 |
| FO-120-1 | 36343 | 239,40 | Pontas quadradas | 3" x 7/16 | 86 x 86 | 11,40 |
| FO-120-2 | 36344 | 236,25 | Pontas chanfradas viradas p/ baixo | 3" x 7/16 | 86 x 86 | 11,25 |
| FO-120-3 | 36345 | 183,75 | Pontas chanfradas laminadas | 3" x 1/2 | 61 x 61 | 8,75 |
| FO-120-4 | 36346 | 166,95 | Pontas chanf. laminadas c/ 1 furo cada ponta | 3" x 1/2 | 56 x 56 | 7,95 |
| FO-120-5 | 36347 | 145,95 | Pontas chanfradas laminadas | 3" x 1/2 | 49 x 49 | 6,95 |
| FO-120-6 | 36348 | 127,05 | Pontas chanfradas laminadas | 3" x 1/2 | 43 x 43 | 6,05 |
| FO-120-7 | 36349 | 108,15 | Pontas chanfradas laminadas | 3" x 1/2 | 37 x 37 | 5,15 |
| FO-120-8 | 36350 | 92,40 | Pontas chanfradas laminadas | 3" x 1/2 | 32 x 32 | 4,40 |
| FO-120-9 | 36351 | 77,70 | Pontas chanfradas laminadas | 3" x 1/2 | 27 x 27 | 3,70 |
| FO-120-10 | 36352 | 60,90 | Pontas chanfradas laminadas | 3" x 1/2 | 21 x 21 | 2,90 |
| FO-120-11 | 36353 | 163,80 | C/ 1 olhete 38mm rebaixado e outra quadrada | 3" x 1/2 | 16 x 75 | 7,80 |
| FO-120-12 | 36354 | 80,85 | Pontas chanfradas laminadas | 3" x 1/2 | 11 x 45 | 3,85 |

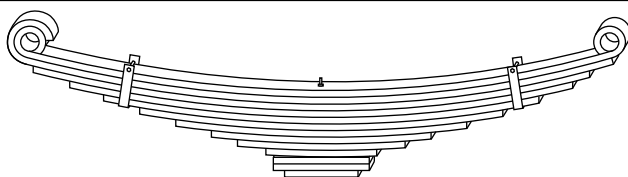
DIANTEIRO

MODELO: F-12.000 E 14.000

ANO: 99/01

PINO: 7/16 x 7" CB

ARQ.: 139mm



| REF. | COD. | PREÇO | CARACTERÍSTICAS | BITOLA | COMP. | INDEX |
|-----------|-------|----------|---------------------------------------|----------|---------|-------|
| FO-280 | 33141 | 1.234,80 | Feixe c/ 10 lâminas | | | 58,80 |
| FO-280-R | 33142 | 1.409,10 | Feixe c/ 11 lâminas | | | 67,10 |
| FO-280-1 | 33143 | 233,10 | C/ 2 olhetes 46mm | 3 x 7/16 | 68 x 68 | 11,10 |
| FO-280-2 | 33144 | 206,85 | Pontas chanfradas sendo uma virada | 3 x 7/16 | 68 x 69 | 9,85 |
| FO-280-2R | 33145 | 174,30 | Pontas quadradas (reforço) | 3 x 7/16 | 63 x 63 | 8,30 |
| FO-280-3 | 33146 | 155,40 | Pontas quadradas | 3 x 7/16 | 56 x 56 | 7,40 |
| FO-280-4 | 33147 | 147,00 | Pontas quadradas c/ 1 furo cada ponta | 3 x 7/16 | 53 x 53 | 7,00 |
| FO-280-5 | 33148 | 124,95 | Pontas quadradas | 3 x 7/16 | 45 x 45 | 5,95 |
| FO-280-6 | 33149 | 102,90 | Pontas quadradas | 3 x 7/16 | 37 x 37 | 4,90 |
| FO-280-7 | 33150 | 88,20 | Pontas quadradas | 3 x 7/16 | 32 x 32 | 4,20 |
| FO-280-8 | 33151 | 77,70 | Pontas quadradas | 3 x 7/16 | 28 x 28 | 3,70 |
| FO-280-9 | 33152 | 47,25 | Pontas quadradas | 3 x 7/16 | 22 x 22 | 2,25 |
| FO-280-10 | 33153 | 42,00 | Pontas quadradas | 3 x 7/16 | 15 x 15 | 2,00 |

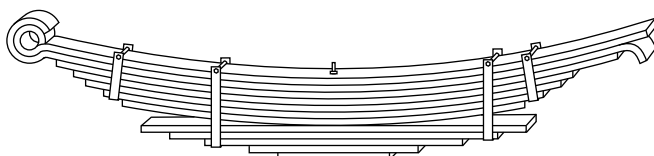
TRASEIRO

MODELO: F-12.000

ANO: 99/01

PINO: 1/2 x 6" CB

ARQ.: 100mm



| REF. | COD. | PREÇO | CARACTERÍSTICAS | BITOLA | COMP. | INDEX |
|----------|-------|----------|---|----------|-------------|-------|
| FO-350 | 33941 | 1.568,70 | Feixe c/ 9 lâminas | | | 74,70 |
| FO-350-1 | 33942 | 295,05 | C/ 1 olhete 38mm rebaixado | 3 x 9/16 | 67,5 x 83,5 | 14,05 |
| FO-350-2 | 33943 | 289,80 | 1 ponta chanf. virada e outra quad. virada p/ baixo | 3 x 9/16 | 70 x 83,5 | 13,80 |
| FO-350-3 | 33944 | 210,00 | Pontas quadradas | 3 x 9/16 | 61 x 61 | 10,00 |
| FO-350-4 | 33945 | 189,00 | Pontas quadradas c/ 1 furo cada ponta | 3 x 9/16 | 55 x 55 | 9,00 |
| FO-350-5 | 33946 | 164,85 | Pontas quadradas | 3 x 9/16 | 48 x 48 | 7,85 |
| FO-350-6 | 33947 | 142,80 | Pontas quadradas | 3 x 9/16 | 41 x 41 | 6,80 |
| FO-350-7 | 33948 | 114,45 | Pontas quadradas | 3 x 9/16 | 31 x 31 | 5,45 |
| FO-350-8 | 33949 | 89,25 | Pontas quadradas | 3 x 9/16 | 26 x 26 | 4,25 |
| FO-350-9 | 33950 | 58,80 | Pontas quadradas | 3 x 9/16 | 17 x 17 | 2,80 |

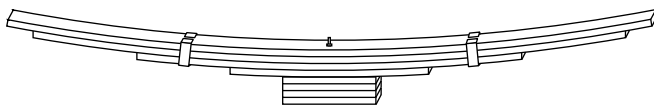
AUXILIAR

MODELO: F-12.000

ANO: 99/01

PINO: 1/2 x 6" CB

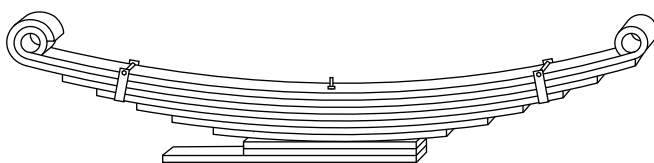
ARQ.: 78mm



| REF. | COD. | PREÇO | CARACTERÍSTICAS | BITOLA | COMP. | INDEX |
|----------|-------|--------|---------------------------------------|---------|-------------|-------|
| FO-320 | 33575 | 460,95 | Feixe c/ 8 lâminas | | | 21,95 |
| FO-320-1 | 33576 | 117,60 | Pontas quadradas | 3 x 3/8 | 55 x 55 | 5,60 |
| FO-320-2 | 33577 | 107,10 | Pontas quadradas | 3 x 3/8 | 46 x 46 | 5,10 |
| FO-320-3 | 33578 | 80,85 | Pontas quadradas c/ 1 furo cada ponta | 3 x 3/8 | 35,5 x 35,5 | 3,85 |
| FO-320-4 | 33579 | 42,00 | Pontas quadradas | 3 x 3/8 | 19 x 19 | 2,00 |
| FO-320-5 | 33580 | 27,30 | Calço | 3 x 1/2 | 10 x 10 | 1,30 |
| FO-320-6 | 33581 | 27,30 | Calço | 3 x 1/2 | 10 x 10 | 1,30 |
| FO-320-7 | 33582 | 27,30 | Calço | 3 x 1/2 | 10 x 10 | 1,30 |
| FO-320-8 | 33583 | 27,30 | Calço | 3 x 1/2 | 10 x 10 | 1,30 |

DIANTEIRO

MODELO: F-12.000



ANO: 2002...

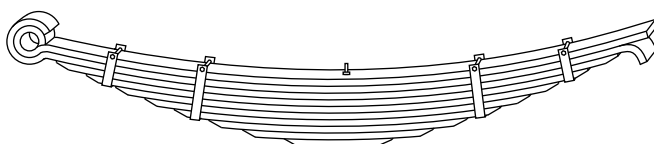
PINO: 7/16 x 7" CB

ARQ.: 153mm

| REF. | COD. | PREÇO | CARACTERÍSTICAS | BITOLA | COMP. | INDEX |
|-----------|-------|--------|--|----------|---------|-------|
| FO-400 | 34476 | 844,20 | Feixe c/ 10 lâminas | | | 40,20 |
| FO-400-1 | 34477 | 191,10 | C/ 2 olhetes 46mm | 3 x 3/8 | 68 x 68 | 9,10 |
| FO-400-2 | 34478 | 176,40 | Pontas chanfradas sendo uma virada | 3 x 3/8 | 68 x 68 | 8,40 |
| FO-400-3 | 34479 | 117,60 | Pontas chanfradas laminadas | 3 x 3/8 | 53 x 53 | 5,60 |
| FO-400-4 | 34480 | 96,60 | Pontas chanfradas laminadas c/ 1 furo cada ponta | 3 x 3/8 | 44 x 44 | 4,60 |
| FO-400-5 | 34481 | 77,70 | Pontas chanfradas laminadas | 3 x 3/8 | 35 x 35 | 3,70 |
| FO-400-6 | 34482 | 54,60 | Pontas chanfradas laminadas | 3 x 3/8 | 26 x 26 | 2,60 |
| FO-400-7 | 34483 | 39,90 | Pontas chanfradas laminadas | 3 x 3/8 | 17 x 17 | 1,90 |
| FO-400-8 | 34484 | 25,20 | Pontas quadradas | 3 x 7/16 | 9 x 9 | 1,20 |
| FO-400-9 | 34485 | 25,20 | Pontas quadradas | 3 x 7/16 | 9 x 9 | 1,20 |
| FO-400-10 | 34486 | 44,10 | Pontas quadradas | 3 x 7/16 | 9 x 25 | 2,10 |

TRASEIRO

MODELO: F-12.000



ANO: 2002...

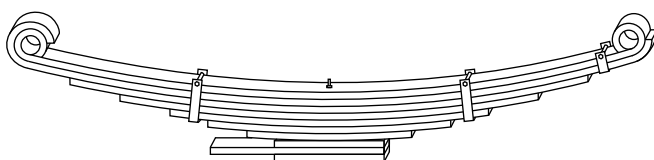
PINO: 1/2 x 6" CB

ARQ.: 100mm

| REF. | COD. | PREÇO | CARACTERÍSTICAS | BITOLA | COMP. | INDEX |
|-----------|-------|----------|---|----------|-------------|-------|
| FO-410 | 34487 | 1.539,30 | Feixe c/ 10 lâminas | | | 72,10 |
| FO-410-1 | 34488 | 226,80 | C/ 1 olhete 38mm rebaixado | 3 x 7/16 | 67,5 x 83,5 | 10,80 |
| FO-410-2 | 34489 | 220,50 | 1 ponta chanf. virada e outra quad. virada p/ baixo | 3 x 7/16 | 70 x 83,5 | 10,50 |
| FO-410-3 | 34490 | 168,00 | Pontas laminadas | 3 x 7/16 | 61 x 61 | 8,00 |
| FO-410-4 | 34491 | 155,40 | Pontas chanfradas laminadas c/ 1 furo cada ponta | 3 x 7/16 | 56,5 x 56,5 | 7,40 |
| FO-410-5 | 34492 | 144,90 | Pontas laminadas | 3 x 7/16 | 53 x 53 | 6,90 |
| FO-410-6 | 34493 | 134,40 | Pontas laminadas | 3 x 7/16 | 49 x 49 | 6,40 |
| FO-410-7 | 34494 | 119,70 | Pontas chanfradas laminadas c/ 1 furo cada ponta | 3 x 7/16 | 45 x 45 | 5,70 |
| FO-410-8 | 34495 | 142,80 | Pontas laminadas | 3 x 9/16 | 41 x 41 | 6,80 |
| FO-410-9 | 34496 | 114,45 | Pontas laminadas | 3 x 9/16 | 33 x 33 | 5,45 |
| FO-410-10 | 34497 | 72,45 | Pontas laminadas | 3 x 9/16 | 21 x 21 | 3,45 |

DIANTEIRO

MODELO: F-16.000



ANO: 99/01

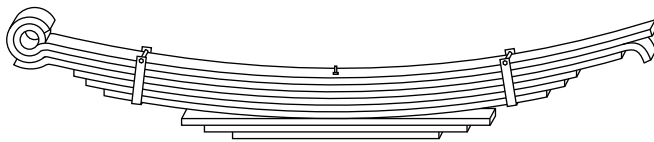
PINO: 1/2 x 6" CB

ARQ.: 128mm

| REF. | COD. | PREÇO | CARACTERÍSTICAS | BITOLA | COMP. | INDEX |
|----------|-------|----------|---|----------|-------------|-------|
| FO-340 | 33602 | 1.295,70 | Feixe c/ 9 lâminas | | | 61,70 |
| FO-340-1 | 33603 | 290,85 | C/ 2 olhetes 38mm | 100 x 11 | 68 x 68 | 13,85 |
| FO-340-2 | 33604 | 275,10 | 1 ponta chanf. virada e outra c/ 1 furo uma ponta | 100 x 11 | 68 x 68 | 13,10 |
| FO-340-3 | 33605 | 184,80 | Pontas quadradas | 100 x 11 | 53 x 53 | 8,80 |
| FO-340-4 | 33606 | 153,30 | Pontas quadradas | 100 x 11 | 44 x 44 | 7,30 |
| FO-340-5 | 33607 | 129,15 | Pontas quadradas c/ 1 furo cada ponta | 100 x 11 | 35 x 35 | 6,15 |
| FO-340-6 | 33608 | 94,50 | Pontas quadradas | 100 x 11 | 25,5 x 25,5 | 4,50 |
| FO-340-7 | 33609 | 55,65 | Pontas quadradas | 100 x 11 | 15 x 15 | 2,65 |
| FO-340-8 | 33599 | 33,60 | Pontas quadradas | 100 x 11 | 9 x 9 | 1,60 |
| FO-340-9 | 33600 | 63,00 | Pontas quadradas | 100 x 11 | 9 x 25 | 3,00 |

TRASEIRO

MODELO: F-14.000 E F-16.000



ANO: 99/01

PINO: 1/2 x 4" CB

ARQ.: 100mm

| REF. | COD. | PREÇO | CARACTERÍSTICAS | BITOLA | COMP. | INDEX |
|----------|-------|----------|---|----------|-------------|-------|
| FO-250 | 33030 | 1.566,60 | Feixe c/ 9 lâminas | | | 74,60 |
| FO-250-1 | 33031 | 295,05 | C/ 1 olhete 38mm rebaixado | 3 x 9/16 | 67,5 x 83,5 | 14,05 |
| FO-250-2 | 33032 | 289,80 | 1 ponta chanf. virada e outra quad. virada p/ baixo | 3 x 9/16 | 70 x 83,5 | 13,80 |
| FO-250-3 | 33033 | 210,00 | Pontas quadradas | 3 x 9/16 | 61 x 61 | 10,00 |
| FO-250-4 | 33034 | 189,00 | Pontas quadradas c/ 1 furo cada ponta | 3 x 9/16 | 55 x 55 | 9,00 |
| FO-250-5 | 33035 | 164,85 | Pontas quadradas | 3 x 9/16 | 48 x 48 | 7,85 |
| FO-250-6 | 33036 | 142,80 | Pontas quadradas | 3 x 9/16 | 41,5 x 41,5 | 6,80 |
| FO-250-7 | 33037 | 115,50 | Pontas quadradas | 3 x 9/16 | 33,5 x 33,5 | 5,50 |
| FO-250-8 | 33038 | 89,25 | Pontas quadradas | 3 x 9/16 | 26 x 26 | 4,25 |
| FO-250-9 | 33039 | 58,80 | Pontas quadradas | 3 x 9/16 | 17 x 17 | 2,80 |

AUXILIAR

MODELO: F-14.000



ANO: 99/01

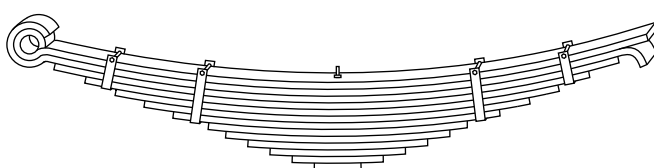
PINO: 7/16 x 4" CB

ARQ.: 75mm

| REF. | COD. | PREÇO | CARACTERÍSTICAS | BITOLA | COMP. | INDEX |
|----------|-------|--------|---|----------|---------|-------|
| FO-290 | 33262 | 588,00 | Feixe c/ 3 lâminas | | | 28,00 |
| FO-290-1 | 33263 | 195,30 | Pontas chanfradas laminadas | 3 x 9/16 | 59 x 59 | 9,30 |
| FO-290-2 | 33264 | 195,30 | Pontas chanfradas laminadas | 3 x 9/16 | 59 x 59 | 9,30 |
| FO-290-3 | 33265 | 195,30 | Pontas chanfradas laminadas c/ 1 furo uma ponta | 3 x 9/16 | 59 x 59 | 9,30 |

TRASEIRO

MODELO: F-16.000



ANO: 2002...

PINO: 1/2 x 6" CB

ARQ.: 100mm

| REF. | COD. | PREÇO | CARACTERÍSTICAS | BITOLA | COMP. | INDEX |
|-----------|-------|----------|---|----------|-------------|-------|
| FO-420 | 34498 | 1.908,90 | Feixe c/ 13 lâminas | | | 90,90 |
| FO-420-1 | 34499 | 247,80 | C/ 1 olhete 38mm rebaixado | 3 x 7/16 | 67,5 x 83,5 | 11,80 |
| FO-420-2 | 34500 | 231,00 | 1 ponta chanf. virada e outra quad. virada p/ baixo | 3 x 7/16 | 70 x 83,5 | 11,00 |
| FO-420-3 | 34501 | 168,00 | Pontas quadradas | 3 x 7/16 | 62,5 x 62,5 | 8,00 |
| FO-420-4 | 34502 | 161,70 | Pontas quadradas | 3 x 7/16 | 60 x 60 | 7,60 |
| FO-420-5 | 34503 | 155,40 | Pontas quadradas | 3 x 7/16 | 57 x 57 | 7,40 |
| FO-420-6 | 34504 | 147,00 | Pontas quadradas | 3 x 7/16 | 54,5 x 54,5 | 7,00 |
| FO-420-7 | 34505 | 142,80 | Pontas quadradas c/ 1 furo cada ponta | 3 x 7/16 | 52,5 x 52,5 | 6,80 |
| FO-420-8 | 34506 | 130,20 | Pontas quadradas | 3 x 7/16 | 48,5 x 48,5 | 6,20 |
| FO-420-9 | 34507 | 154,35 | Pontas quadradas | 3 x 9/16 | 45 x 45 | 7,35 |
| FO-420-10 | 34508 | 134,40 | Pontas quadradas | 3 x 9/16 | 39 x 39 | 6,40 |
| FO-420-11 | 34509 | 103,95 | Pontas quadradas | 3 x 9/16 | 30 x 30 | 4,95 |
| FO-420-12 | 34510 | 72,45 | Pontas quadradas | 3 x 9/16 | 21 x 21 | 3,45 |
| FO-420-13 | 34511 | 48,30 | Pontas quadradas | 3 x 9/16 | 14 x 14 | 2,30 |

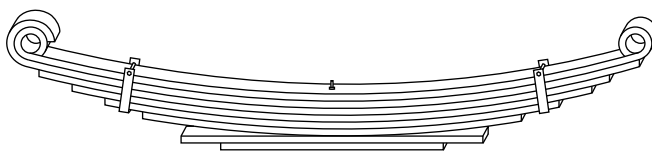
DIANTEIRO

MODELO: CARGO - 1317, 1314, 1514, 1517, 1113, 1114, 1117 E 1215

ANO: 1986

PINO: 1/2 x 5" CAL

ARQ.: 170mm



| REF. | COD. | PREÇO | CARACTERÍSTICAS | BITOLA | COMP. | INDEX |
|-----------|-------|----------|--------------------------------------|----------|-----------|-------|
| FO-130 | 36355 | 1.524,60 | Feixe c/ 7 lâminas | | | 72,60 |
| FO-130-R | 36356 | 1.785,00 | Feixe c/ 8 lâminas | | | 85,00 |
| FO-130-1 | 36357 | 358,05 | C/ 2 olhetes 32mm | 100 x 11 | 82,5 x 87 | 17,05 |
| FO-130-2 | 36359 | 329,70 | 1 ponta virada e outra chanfrada | 100 x 11 | 82,5 x 87 | 15,70 |
| FO-130-2R | 36360 | 260,40 | Pontas laminadas (reforço) | 100 x 11 | 75 x 75 | 12,40 |
| FO-130-3 | 36361 | 225,75 | Pontas laminadas | 100 x 11 | 62 x 67 | 10,75 |
| FO-130-4 | 36362 | 190,05 | Pontas quadradas c/ 1 furo uma ponta | 100 x 11 | 52 x 56 | 9,05 |
| FO-130-5 | 36363 | 165,90 | Pontas quadradas c/ 1 furo uma ponta | 100 x 11 | 43 x 48 | 7,90 |
| FO-130-6 | 36364 | 161,70 | Lâmina reta c/ pontas laminadas | 100 x 14 | 36 x 38 | 7,70 |
| FO-130-7 | 36365 | 85,05 | Lâmina reta c/ pontas laminadas | 100 x 14 | 20 x 21 | 4,05 |

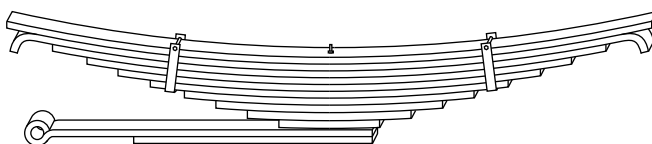
TRASEIRO

MODELO: CARGO - 1514, 1517, 1113, 1114, 1117 E 1215

ANO: 1986

PINO: 1/2 x 8" CL

ARQ.: 142mm



| REF. | COD. | PREÇO | CARACTERÍSTICAS | BITOLA | COMP. | INDEX |
|-----------|-------|----------|--|----------|---------|--------|
| FO-140 | 36366 | 1.953,00 | Feixe c/ 12 lâminas | | | 93,00 |
| FO-140-R | 36367 | 2.196,60 | Feixe c/ 13 lâminas | | | 104,60 |
| FO-140-1 | 36368 | 299,25 | Pontas quadradas | 3" x 1/2 | 95 x 95 | 14,25 |
| FO-140-2 | 36369 | 299,25 | Pontas chanfradas viradas p/ baixo | 3" x 1/2 | 95 x 95 | 14,25 |
| FO-140-2R | 36370 | 243,60 | Pontas chanfradas laminadas (reforço) | 3" x 1/2 | 80 x 80 | 11,60 |
| FO-140-3 | 36371 | 204,75 | Pontas chanfradas laminadas | 3" x 1/2 | 68 x 68 | 9,75 |
| FO-140-4 | 36372 | 186,90 | Pontas chanfradas laminadas | 3" x 1/2 | 62 x 62 | 8,90 |
| FO-140-5 | 36373 | 166,95 | Pontas chanf. laminadas c/ 1 furo cada ponta | 3" x 1/2 | 56 x 56 | 7,95 |
| FO-140-6 | 36374 | 149,10 | Pontas chanfradas laminadas | 3" x 1/2 | 50 x 50 | 7,10 |
| FO-140-7 | 36375 | 127,05 | Pontas chanfradas laminadas | 3" x 1/2 | 43 x 43 | 6,05 |
| FO-140-8 | 36376 | 108,15 | Pontas chanfradas laminadas | 3" x 1/2 | 37 x 37 | 5,15 |
| FO-140-9 | 36377 | 97,65 | Pontas chanfradas laminadas | 3" x 1/2 | 34 x 34 | 4,65 |
| FO-140-10 | 36378 | 66,15 | Pontas chanfradas laminadas | 3" x 1/2 | 24 x 24 | 3,15 |
| FO-140-11 | 36379 | 186,90 | C/ 1 olhete 38mm reb. e 1 ponta chanf. lam. | 3" x 1/2 | 19 x 85 | 8,90 |
| FO-140-12 | 36380 | 51,45 | Pontas chanfradas laminadas | 3" x 1/2 | 13 x 26 | 2,45 |

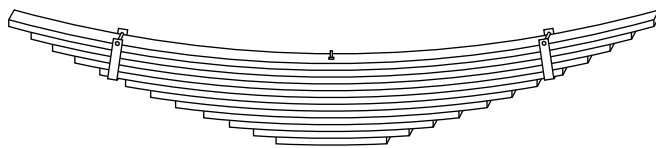
AUXILIAR

MODELO: CARGO - 1514, 1517, 1113, 1114, 1117 E 1215

ANO: 1986

PINO: 7/16 x 5" CB

ARQ.: 116mm



| REF. | COD. | PREÇO | CARACTERÍSTICAS | BITOLA | COMP. | INDEX |
|-----------|-------|--------|--|----------|---------|-------|
| FO-150 | 36381 | 937,65 | Feixe c/ 12 lâminas | | | 44,65 |
| FO-150-1 | 36382 | 151,20 | Pontas quadradas | 3" x 3/8 | 63 x 63 | 7,20 |
| FO-150-2 | 36383 | 117,60 | Pontas chanfradas | 3" x 3/8 | 50 x 50 | 5,60 |
| FO-150-3 | 36384 | 107,10 | Pontas chanfradas | 3" x 3/8 | 46 x 46 | 5,10 |
| FO-150-4 | 36385 | 98,70 | Pontas chanfradas | 3" x 3/8 | 42 x 42 | 4,70 |
| FO-150-5 | 36386 | 88,20 | Pontas chanfradas c/ 1 furo cada ponta | 3" x 3/8 | 38 x 38 | 4,20 |
| FO-150-6 | 36387 | 80,85 | Pontas chanfradas | 3" x 3/8 | 35 x 35 | 3,85 |
| FO-150-7 | 36388 | 71,40 | Pontas chanfradas | 3" x 3/8 | 31 x 31 | 3,40 |
| FO-150-8 | 36389 | 60,90 | Pontas chanfradas | 3" x 3/8 | 27 x 27 | 2,90 |
| FO-150-9 | 36390 | 50,40 | Pontas chanfradas | 3" x 3/8 | 23 x 23 | 2,40 |
| FO-150-10 | 36391 | 42,00 | Pontas chanfradas | 3" x 3/8 | 19 x 19 | 2,00 |
| FO-150-11 | 36392 | 33,60 | Pontas chanfradas | 3" x 3/8 | 15 x 15 | 1,60 |
| FO-150-12 | 36393 | 25,20 | Pontas quadradas | 3" x 3/8 | 11 x 11 | 1,20 |

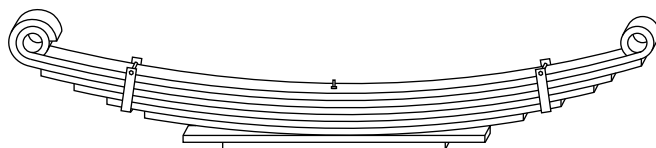
DIANTEIRO

MODELO: CARGO - 13, 15, 14 E 16 TON 3224, 3530 E 4030

ANO: 1990

PINO: 9/16 x 5" CB

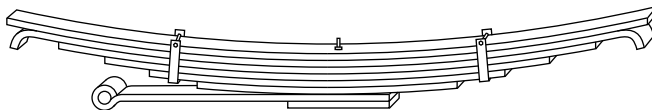
ARQ.: 170mm



| REF. | COD. | PREÇO | CARACTERÍSTICAS | BITOLA | COMP. | INDEX |
|------------|-------|----------|--------------------------------------|----------|-------------|-------|
| FO-360 | 34058 | 1.526,70 | Feixe c/ 7 lâminas | | | 72,70 |
| FO-360-R | 34059 | 1.799,70 | Feixe c/ 8 lâminas | | | 85,70 |
| FO-360-R1 | 34060 | 2.055,90 | Feixe c/ 9 lâminas | | | 97,90 |
| FO-360-1 | 34061 | 358,05 | C/ 2 olhetes 32mm | 100 x 11 | 82,5 x 87 | 17,05 |
| FO-360-2 | 34062 | 329,70 | Pontas chanfradas sendo uma virada | 100 x 11 | 82,5 x 87 | 15,70 |
| FO-360-2R | 34063 | 273,00 | Pontas chanfradas (reforço) | 100 x 11 | 82,5 x 87 | 13,00 |
| FO-360-2R1 | 34064 | 256,20 | Pontas chanfradas (reforço) | 100 x 11 | 77,5 x 82,5 | 12,20 |
| FO-360-3 | 34065 | 225,75 | Pontas laminadas | 100 x 11 | 62 x 67 | 10,75 |
| FO-360-4 | 34066 | 190,05 | Pontas laminadas c/ 1 furo uma ponta | 100 x 11 | 53 x 56 | 9,05 |
| FO-360-5 | 34067 | 165,90 | Pontas laminadas c/ 1 furo uma ponta | 100 x 11 | 43 x 48 | 7,90 |
| FO-360-6 | 34068 | 161,70 | Pontas laminadas | 100 x 14 | 36 x 38 | 7,70 |
| FO-360-7 | 34069 | 85,05 | Pontas laminadas | 100 x 14 | 20 x 21 | 4,05 |

TRASEIRO

MODELO: CARGO - 1313, 1314, 1317, 1415, 1418 E 1419



ANO: 1987

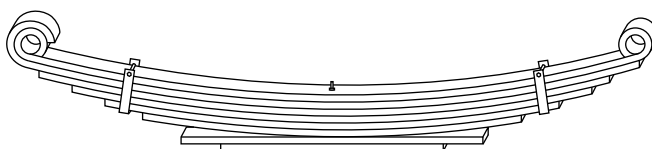
PINO: 1/2 x 8" CB

ARQ.: 160mm

| REF. | COD. | PREÇO | CARACTERÍSTICAS | BITOLA | COMP. | INDEX |
|----------|-------|----------|--|-----------|-------------|-------|
| FO-370 | 34183 | 1.654,80 | Feixe c/ 8 lâminas | | | 78,80 |
| FO-370-1 | 34184 | 303,45 | Pontas quadradas | 3" x 1/2 | 95 x 95 | 14,45 |
| FO-370-2 | 34185 | 339,15 | Pontas chanfradas viradas p/ baixo | 3" x 9/16 | 95 x 95 | 16,15 |
| FO-370-3 | 34186 | 226,80 | Pontas chanfradas laminadas | 3" x 9/16 | 65,5 x 65,5 | 10,80 |
| FO-370-4 | 34187 | 193,20 | Pontas chanfradas laminadas | 3" x 9/16 | 56 x 56 | 9,20 |
| FO-370-5 | 34188 | 159,60 | Pontas chanfradas laminadas c/ 1 furo cada ponta | 3" x 9/16 | 46,5 x 46,5 | 7,60 |
| FO-370-6 | 34189 | 124,95 | Pontas chanfradas laminadas | 3" x 9/16 | 37 x 37 | 5,95 |
| FO-370-7 | 34190 | 226,80 | C/ 1 olhete 38mm reb. e uma ponta chanf. lam. | 3" x 9/16 | 27,5 x 85 | 10,80 |
| FO-370-8 | 34191 | 70,35 | Pontas chanfradas laminadas | 3" x 9/16 | 18 x 27 | 3,35 |

DIANTEIRO

MODELO: CARGO - 1617, 1622, 2322 E 2422



ANO: 91/92

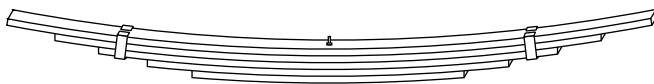
PINO: 9/16 x 5" CB

ARQ.: 170mm

| REF. | COD. | PREÇO | CARACTERÍSTICAS | BITOLA | COMP. | INDEX |
|-----------|-------|----------|--|----------|-------------|-------|
| FO-430 | 34554 | 1.806,00 | Feixe c/ 8 lâminas | | | 86,00 |
| FO-430-R | 34555 | 2.079,00 | Feixe c/ 9 lâminas | | | 99,00 |
| FO-430-1 | 34556 | 358,05 | C/ 2 olhetes 32mm | 100 x 11 | 82,5 x 87 | 17,05 |
| FO-430-2 | 34557 | 329,70 | Pontas chanfradas sendo uma reta | 100 x 11 | 82,5 x 87 | 15,70 |
| FO-430-2R | 34558 | 273,00 | Pontas chanfradas (reforço) | 100 x 11 | 82,5 x 87 | 13,00 |
| FO-430-3 | 34559 | 252,00 | Pontas laminadas | 100 x 11 | 68,5 x 72,5 | 12,00 |
| FO-430-4 | 34560 | 216,30 | Pontas laminadas | 100 x 11 | 60,5 x 64 | 10,30 |
| FO-430-5 | 34561 | 189,00 | Pontas chanfradas laminadas c/ 1 furo cada ponta | 100 x 11 | 52,5 x 55,5 | 9,00 |
| FO-430-6 | 34562 | 201,60 | Pontas laminadas | 100 x 14 | 41,5 x 46,5 | 9,60 |
| FO-430-7 | 34563 | 136,50 | Pontas laminadas | 100 x 14 | 30,5 x 32 | 6,50 |
| FO-430-8 | 34564 | 63,00 | Pontas chanfradas laminadas | 100 x 12 | 17 x 17 | 3,00 |

AUXILIAR

MODELO: CARGO - 1313, 1314, 1317, 1415, 1418 E 1419



ANO: 1987

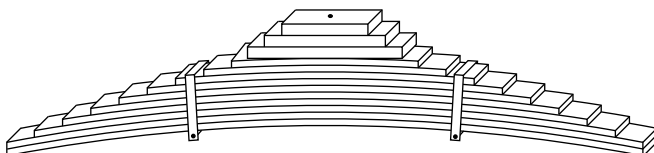
PINO: 1/2 x 5" CB

ARQ.: 67mm

| REF. | COD. | PREÇO | CARACTERÍSTICAS | BITOLA | COMP. | INDEX |
|----------|-------|--------|--|----------|-------------|-------|
| FO-380 | 34192 | 537,60 | Feixe c/ 5 lâminas | | | 25,60 |
| FO-380-1 | 34193 | 173,25 | Pontas quadradas | 3 x 7/16 | 62,5 x 62,5 | 8,25 |
| FO-380-2 | 34194 | 142,80 | Pontas chanfradas laminadas | 3 x 1/2 | 47 x 47 | 6,80 |
| FO-380-3 | 34195 | 107,10 | Pontas chanfradas laminadas c/ 1 furo cada ponta | 3 x 1/2 | 35,5 x 35,5 | 5,10 |
| FO-380-4 | 34196 | 69,30 | Pontas chanfradas laminadas | 3 x 1/2 | 24 x 24 | 3,30 |
| FO-380-5 | 34197 | 34,65 | Pontas quadradas | 3 x 7/16 | 12,5 x 12,5 | 1,65 |

TRASEIRO

MODELO: CARGO 2222, 2225, 2422 E 2425 (1995) 2622, 2626 E 2631 (2002)



ANO:

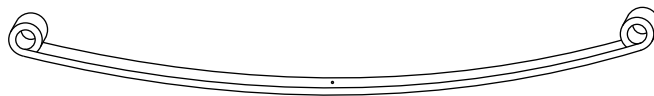
PINO: 1/2 x 12" CB

ARQ.: 78mm

| REF. | COD. | PREÇO | CARACTERÍSTICAS | BITOLA | COMP. | INDEX |
|-----------|-------|----------|---------------------------------------|-----------|-------------|--------|
| FO-390 | 34198 | 3.219,30 | Feixe c/ 13 lâminas | | | 153,30 |
| FO-390-1 | 34199 | 323,40 | Pontas quadradas | 90 x 15 | 80 x 80 | 15,40 |
| FO-390-2 | 34200 | 323,40 | Pontas quadradas | 90 x 15 | 80 x 80 | 15,40 |
| FO-390-3 | 34201 | 312,90 | Pontas chanfradas | 90 x 17,5 | 64,5 x 64,5 | 14,90 |
| FO-390-4 | 34202 | 295,05 | Pontas quadradas | 90 x 17,5 | 61 x 61 | 14,05 |
| FO-390-5 | 34203 | 281,40 | Pontas quadradas | 90 x 17,5 | 58 x 58 | 13,40 |
| FO-390-6 | 34204 | 265,65 | Pontas quadradas | 90 x 17,5 | 54 x 54 | 12,65 |
| FO-390-7 | 34205 | 249,90 | Pontas quadradas | 90 x 17,5 | 50 x 50 | 11,90 |
| FO-390-8 | 34206 | 224,70 | Pontas quadradas c/ 1 furo cada ponta | 90 x 17,5 | 47 x 47 | 10,70 |
| FO-390-9 | 34207 | 200,55 | Pontas quadradas | 90 x 17,5 | 42 x 42 | 9,55 |
| FO-390-10 | 34208 | 176,40 | Pontas quadradas | 90 x 17,5 | 37,5 x 37,5 | 8,40 |
| FO-390-11 | 34209 | 226,80 | Pontas quadradas | 90 x 26 | 32,5 x 32,5 | 10,80 |
| FO-390-12 | 34210 | 184,80 | Pontas quadradas | 90 x 26 | 27,5 x 27,5 | 8,80 |
| FO-390-13 | 34211 | 139,65 | Pontas quadradas | 90 x 26 | 21,5 x 21,5 | 6,65 |

DIANTEIRO

MODELO: D-400 E P-400



ANO:

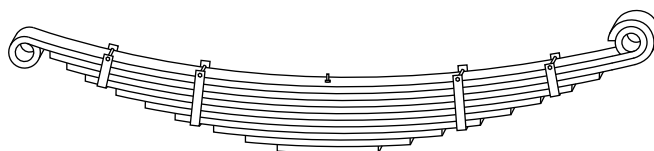
PINO:

ARQ.:

| REF. | COD. | PREÇO | CARACTERÍSTICAS | BITOLA | COMP. | INDEX |
|----------|-------|--------|-------------------|--------------|---------|-------|
| DOD-10-1 | 33598 | 115,50 | C/ 2 olhetes 26mm | 2.1/2 x 5/16 | 61 x 61 | 5,50 |

DIANTEIRO

MODELO: D-900, P-900, D-950 E P-950



ANO: 73 / 89

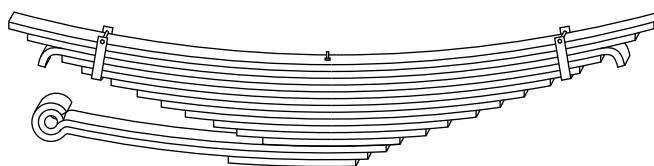
PINO: 7/16 x 6" CB

ARQ.: 150MM

| REF. | COD. | PREÇO | CARACTERÍSTICAS | BITOLA | COMP. | INDEX |
|-----------|-------|--------|--|----------|-------------|-------|
| DOD-20 | 34082 | 921,90 | Feixe c/ 10 laminas | | | 43,90 |
| DOD-20-1 | 34081 | 184,80 | C/ 2 olhetes 42mm sendo 1 invertido | 3 x 3/8 | 66 x 66 | 8,80 |
| DOD-20-2 | 34083 | 153,30 | Pontas chanfradas sendo uma virada | 3 x 3/8 | 64 x 64 | 7,30 |
| DOD-20-3 | 34084 | 136,50 | Pontas chanfradas | 3 x 3/8 | 57 x 57 | 6,50 |
| DOD-20-4 | 34085 | 116,55 | Pontas chanfradas c/ 1 furo cada ponta | 3 x 3/8 | 49,5 x 49,5 | 5,55 |
| DOD-20-5 | 34086 | 88,20 | Pontas chanfradas | 3 x 3/8 | 42 x 42 | 4,20 |
| DOD-20-6 | 34087 | 69,30 | Pontas chanfradas | 3 x 5/16 | 35 x 35 | 3,30 |
| DOD-20-7 | 34088 | 58,80 | Pontas chanfradas c/ 1 furo cada ponta | 3 x 5/16 | 29 x 29 | 2,80 |
| DOD-20-8 | 34089 | 46,20 | Pontas chanfradas | 3 x 5/16 | 23 x 23 | 2,20 |
| DOD-20-9 | 34090 | 35,70 | Pontas chanfradas | 3 x 5/16 | 18 x 18 | 1,70 |
| DOD-20-10 | 34091 | 23,10 | Pontas quadradas | 3 x 5/16 | 12 x 12 | 1,10 |

TRASEIRO

MODELO: D-900, P-900, D-950 E P-950



ANO: 73 / 89

PINO: 1/2 x 8" CL

ARQ.: 120MM

| REF. | COD. | PREÇO | CARACTERÍSTICAS | BITOLA | COMP. | INDEX |
|-----------|-------|----------|--|----------|-------------|-------|
| DOD-30 | 34420 | 1.764,00 | Feixe c/ 15 laminas | | | 84,00 |
| DOD-30-1 | 34421 | 207,90 | Pontas quadradas | 3 x 7/16 | 75 x 75 | 9,90 |
| DOD-30-2 | 34422 | 199,50 | Pontas quadradas | 3 x 7/16 | 71,5 x 71,5 | 9,50 |
| DOD-30-3 | 34423 | 203,70 | Pontas chanfradas viradas p/ baixo | 3 x 7/16 | 73 x 73 | 9,70 |
| DOD-30-4 | 34424 | 140,70 | Pontas chanfradas | 3 x 3/8 | 58,5 x 58,5 | 6,70 |
| DOD-30-5 | 34425 | 126,00 | Pontas quadradas c/ 1 furo cada ponta | 3 x 3/8 | 53 x 53 | 6,00 |
| DOD-30-6 | 34426 | 115,50 | Pontas chanfradas | 3 x 3/8 | 48 x 48 | 5,50 |
| DOD-30-7 | 34427 | 102,90 | Pontas chanfradas | 3 x 3/8 | 43 x 43 | 4,90 |
| DOD-30-8 | 34428 | 90,30 | Pontas chanfradas | 3 x 3/8 | 38 x 38 | 4,30 |
| DOD-30-9 | 34429 | 98,70 | Pontas chanfradas laminadas | 3 x 1/2 | 35 x 35 | 4,70 |
| DOD-30-10 | 34430 | 81,90 | Pontas chanfradas laminadas | 3 x 1/2 | 27 x 27 | 3,90 |
| DOD-30-11 | 34431 | 52,50 | Pontas chanfradas laminadas | 3 x 1/2 | 19 x 19 | 2,50 |
| DOD-30-12 | 34432 | 39,90 | Pontas chanfradas laminadas | 3 x 7/16 | 14 x 14 | 1,90 |
| DOD-30-13 | 34433 | 124,95 | C 1 olhete 38mm rebaixado e outra quadrada | 3 x 7/16 | 10 x 65 | 5,95 |
| DOD-30-14 | 34434 | 123,90 | 1 ponta chanfrada virada e outra quadrada | 3 x 7/16 | 10 x 65 | 5,90 |
| DOD-30-15 | 34435 | 45,15 | 1 ponta chanfrada laminada | 3 x 7/16 | 10 x 22 | 2,15 |