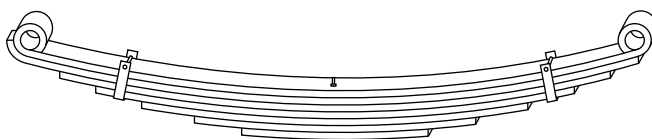


## DIANTEIRO

**MODELO: 7.110**



**ANO: 1997**

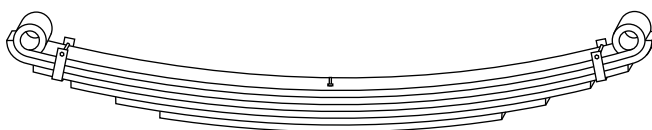
**PINO: M12 x 6" CB**

**ARQ.: 120mm**

REF.	COD.	PREÇO	CARACTERÍSTICAS	BITOLA	COMP.	INDEX
GMC-50	34396	801,15	Feixe c/ 7 lâminas			38,15
GMC 50-1	34397	196,35	C/ 1 olhete 40mm e outro 42mm	70 x 11	65 x 65	9,35
GMC 50-2	34398	165,90	Pontas chanf. laminadas sendo uma semi-virada	70 x 11	65 x 65	7,90
GMC 50-3	34399	134,40	Pontas chanfradas laminadas	70 x 11	58 x 58	6,40
GMC 50-4	34400	111,30	Pontas chanfradas laminadas c/ furo cada ponta	70 x 11	49 x 49	5,30
GMC 50-5	34401	84,00	Pontas chanfradas laminadas	70 x 11	37 x 37	4,00
GMC 50-6	34402	60,90	Pontas chanfradas laminadas	70 x 11	27 x 27	2,90
GMC 50-7	34412	37,80	Pontas chanfradas laminadas	70 x 11	17 x 17	1,80

## TRASEIRO

**MODELO: 7.110**



**ANO: 1997**

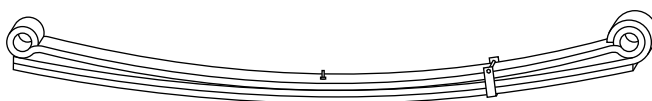
**PINO: M12 x 6" CB**

**ARQ.: 120mm**

REF.	COD.	PREÇO	CARACTERÍSTICAS	BITOLA	COMP.	INDEX
GMC-30	33467	859,95	Feixe c/ 6 lâminas			40,95
GMC-30-1	33428	243,60	C/ 1 olhete 40mm e outro 42mm	70 x 13	68 x 68	11,60
GMC-30-2	33429	208,95	Pontas chanfradas semi-viradas	70 x 13	68,5 x 74	9,95
GMC-30-3	33468	136,50	Pontas chanfradas laminadas c/ 1 furo cada ponta	70 x 13	49 x 49	6,50
GMC-30-4	33469	110,25	Pontas chanfradas laminadas	70 x 13	40 x 40	5,25
GMC-30-5	33470	85,05	Pontas chanfradas laminadas	70 x 13	31 x 31	4,05
GMC-30-6	33471	60,90	Pontas chanfradas laminadas	70 x 13	22 x 22	2,90

## DIANTEIRO

**MODELO: 12.170**



**ANO: 1997**

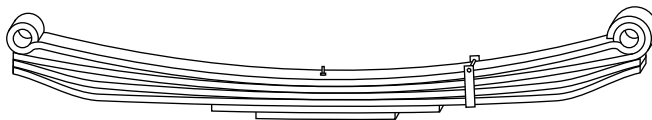
**PINO: 1/2 x 3" CB**

**ARQ.: 120mm**

REF.	COD.	PREÇO	CARACTERÍSTICAS	BITOLA	COMP.	INDEX
GMC-10	36906	828,45	Feixe c/ 3 lâminas			39,45
GMC-10-1	36907	294,00	C/ 2 olhetes 46mm rebaixados	3.1/2 x 7/16	64 x 89	14,00
GMC-10-2	36908	271,95	Pontas chanfradas sendo uma virada	3.1/2 x 7/16	64 x 91	12,95
GMC-10-3	36909	252,00	Pontas chanfradas c/ 1 furo uma ponta	3.1/2 x 7/16	67,5 x 91	12,00

## DIANTEIRO

**MODELO: 14.170 E 14.190**



**ANO: 99 / 01**

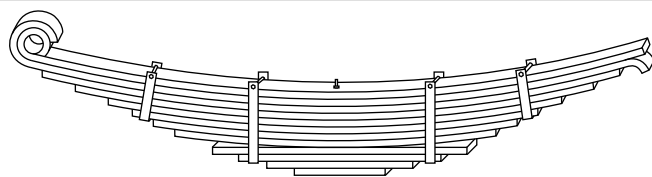
**PINO: 1/2 x 6" CB**

**ARQ.: 80mm**

REF.	COD.	PREÇO	CARACTERÍSTICAS	BITOLA	COMP.	INDEX
GMC-20	33157	1.368,15	Feixe c/ 6 lâminas			65,15
GMC-20-1	33158	325,50	C/ 2 olhetes 46mm rebaixados	100 x 11	64 x 89	15,50
GMC-20-2	33159	306,60	Pontas chanfradas sendo uma virada	100 x 11	65 x 90	14,60
GMC-20-3	33160	280,35	Pontas chanfradas	100 x 11	64 x 90	13,35
GMC-20-4	33161	280,35	Pontas chanfradas c/ 1 furo uma ponta	100 x 11	64 x 90	13,35
GMC-20-5	33162	100,80	Pontas chanfradas	100 x 11	25 x 30	4,80
GMC-20-6	33163	65,10	Pontas chanfradas	100 x 11	15 x 20	3,10

## TRASEIRO

**MODELO: 12.170, 14.190 E 16.220**



**ANO: 97 / 99**

**PINO: 1/2 x 8" CB**

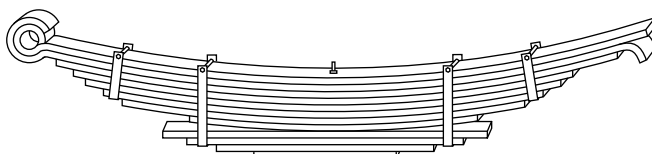
**ARQ.: 100mm**

REF.	COD.	PREÇO	CARACTERÍSTICAS	BITOLA	COMP.	INDEX
GMC-60	34822	1.955,10	Feixe c/ 12 lâminas			93,10
GMC-60-1	34823	244,65	C/ 1 olhete 51mm e outra reta	3" x 7/16	76 x 85	11,65
GMC-60-2	34824	228,90	Pontas chanf. laminadas sendo uma virada p/ baixo	3" x 7/16	76 x 86	10,90

OBS.: Sequência do 12.170 a 16.220 (GMC 40) rebaixado a partir da 3ª mola.

## TRASEIRO

**MODELO: 12.170, 14.190 E 16.220**



**ANO: 97 / 99**

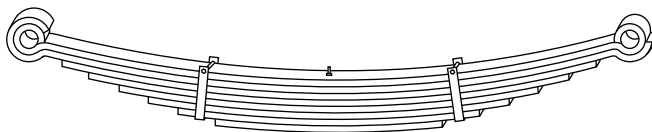
**PINO: 1/2 x 8" CB**

**ARQ.: 100mm**

REF.	COD.	PREÇO	CARACTERÍSTICAS	BITOLA	COMP.	INDEX
GMC-40	33515	1.955,10	Feixe c/ 12 lâminas			93,10
GMC-40-1	33440	244,65	C/ 1 olhete 51mm rebaixado e outra reta	3" x 7/16	76 x 85	11,65
GMC-40-2	33516	228,90	1 ponta chanf. lam. rebaixada e outra virada p/ baixo	3" x 7/16	76 x 86	10,90
GMC-40-3	34016	195,30	Pontas quadradas	3" x 7/16	70 x 74	9,30
GMC-40-4	34017	175,35	Pontas quadradas	3" x 7/16	62 x 64	8,35
GMC-40-5	34018	172,20	Pontas quadradas	3" x 7/16	60 x 63	8,20
GMC-40-6	34019	158,55	Pontas quadradas c/ 1 furo cada ponta	3" x 7/16	56 x 58	7,55
GMC-40-7	34020	149,10	Pontas quadradas	3" x 7/16	52 x 54	7,10
GMC-40-8	34021	174,30	Pontas quadradas	3" x 9/16	50 x 52	8,30
GMC-40-9	34022	147,00	Lâminas reta c/ pontas quadradas	3" x 9/16	42 x 44	7,00
GMC-40-10	34023	130,20	Lâminas reta c/ pontas quad. c/ 1 furo cada ponta	3" x 9/16	37 x 39	6,20
GMC-40-11	34024	100,80	Lâminas reta c/ pontas quadradas	3" x 9/16	29 x 30	4,80
GMC-40-12	34025	63,00	Lâminas reta c/ pontas quadradas	3" x 9/16	18 x 19	3,00

## DIANTEIRO

**MODELO: 15.190 (Substituição)**



**ANO: 1997...**

**PINO: 1/2 x 4" CB**

**ARQ.: 100mm**

REF.	COD.	PREÇO	CARACTERÍSTICAS	BITOLA	COMP.	INDEX
GMC-70	34916	1.816,50	Feixe c/ 7 lâminas			86,50
GMC-70-R	34917	2.133,60	Feixe c/ 8 lâminas			101,60
GMC-70-1	34918	403,20	C/ 2 olhetes 48mm rebaixados	100 x 11	89 x 89	19,20
GMC-70-2	34919	382,20	1 ponta chanf. virada e outra semi-virada rebaixados	100 x 11	89 x 89	18,20
GMC-70-2R	34920	317,10	Pontas chanfradas (reforço)	100 x 11	85 x 85	15,10
GMC-70-3	34921	302,40	Pontas quadradas	100 x 11	80 x 80	14,40
GMC-70-4	34922	254,10	Pontas quadradas	100 x 11	67 x 67	12,10
GMC-70-5	34923	199,50	Pontas quadradas	100 x 11	53 x 53	9,50
GMC-70-6	34924	147,00	Pontas quadradas c/ 1 furo cada ponta	100 x 11	39 x 39	7,00
GMC-70-7	34925	94,50	Pontas quadradas	100 x 11	25 x 25	4,50