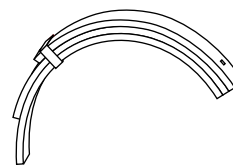


IMPLEMENTOS AGRÍCOLAS

HASTE AGRÍCOLA

MODELO:



ANO:

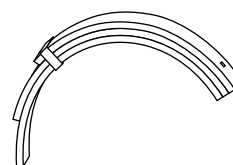
PINO: 3/8 x 2" CB

ARQ.: 280mm

REF.	COD.	PREÇO	CARACTERÍSTICAS	BITOLA	COMP.	INDEX
HA-10	33079	408,00	Feixe c/ 3 lâminas			17,00
HA-10-1	33080	144,00	Pontas quadradas	70 x 11	1030	6,00
HA-10-2	33081	141,60	Pontas quadradas	70 x 11	1000	5,90
HA-10-3	33082	122,40	Pontas quadradas c/ 1 furo uma ponta	70 x 11	860	5,10

HASTE AGRÍCOLA

MODELO:



ANO:

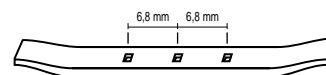
PINO: 3/8 x 2" CB

ARQ.: 280mm

REF.	COD.	PREÇO	CARACTERÍSTICAS	BITOLA	COMP.	INDEX
HA-20	33843	216,00	Feixe c/ 3 lâminas			9,00
HA-20-1	33844	74,40	Pontas quadradas	2 x 5/16	1030	3,10
HA-20-2	33845	72,00	Pontas quadradas	2 x 5/16	990	3,00
HA-20-3	33846	68,40	Pontas quadradas c/ 1 furo uma ponta	2 x 5/16	920	2,85

HASTE AGRÍCOLA

MODELO: BICÃO AGRÍCOLA ESCALIFICADOR
REF. ORIGINAL: 062401000-5 LEVE



ANO:

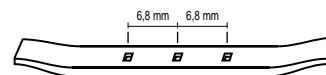
PINO:

ARQ.: 20mm

REF.	COD.	PREÇO	CARACTERÍSTICAS	BITOLA	COMP.	INDEX
HA-30-1	34418	101,40	Pontas chanfradas laminadas c/ 3 furos no centro	80 x 12	430	2,60

HASTE AGRÍCOLA

MODELO: BICÃO AGRÍCOLA ESCALIFICADOR
REF. ORIGINAL: 062401000-8 PESADO



ANO:

PINO:

ARQ.: 20mm

REF.	COD.	PREÇO	CARACTERÍSTICAS	BITOLA	COMP.	INDEX
HA-40-1	34419	136,50	Pontas chanfradas laminadas c/ 3 furos no centro	80 x 16	430	3,50