

IMPORTADO - AGRALE

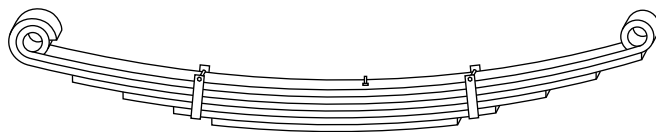
DIANTEIRO

MODELO: MICRO ÔNIBUS VOLARE (Substituição)

ANO: 1997

PINO: 1/2 x 4" CB

ARQ.: 120mm



REF.	COD.	PREÇO	CARACTERÍSTICAS	BITOLA	COMP.	INDEX
AGI-30	3131	1.262,80	Feixe c/ 6 lâminas			45,10
AGI-30-1	3132	327,60	C/ 2 olhetes 45mm	70 x 11	75 x 89	11,70
AGI-30-2	3133	296,80	Pontas chanfradas laminadas sendo uma virada	70 x 11	74 x 89	10,60
AGI-30-3	3134	233,80	Pontas chanfradas laminadas	70 x 11	65 x 80	8,35
AGI-30-4	3135	184,80	Pontas chanfradas laminadas	70 x 11	50 x 65	6,60
AGI-30-5	3136	131,60	Pontas chanfradas laminadas c/ 1 furo cada ponta	70 x 11	35 x 48	4,70
AGI-30-6	3137	75,60	Pontas chanfradas laminadas	70 x 11	20 x 30	2,70
AGI-30-1E	4341	473,20	C/ 2 olhetes 45mm (especial)	70 x 16	75 x 89	16,90
AGI-30-2E	4342	428,40	Pontas chanf. lam. sendo uma virada (especial)	70 x 16	74 x 89	15,30

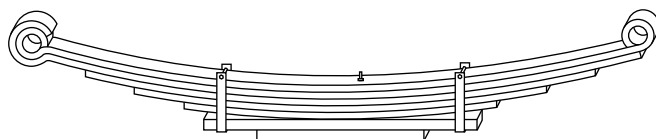
TRASEIRO

MODELO: VOLARE - A6

ANO: 1997

PINO: 1/2 x 6" CB

ARQ.: 244mm



REF.	COD.	PREÇO	CARACTERÍSTICAS	BITOLA	COMP.	INDEX
AGI-10	6818	1.316,00	Feixe c/ 5 lâminas			47,00
AGI-10-E	4110	1.722,00	Feixe c/ 7 lâminas especial			61,50
AGI-10-1	6819	324,80	C/ 2 olhetes 45mm sendo um rebaixado	80 x 11	69,5 x 71	11,60
AGI-10-2	6820	305,20	Pontas quadradas sendo uma virada rebaixada	80 x 11	69,5 x 71	10,90
AGI-10-3	6821	240,80	Pontas quadradas	80 x 11	63 x 63	8,60
AGI-10-4	6822	221,20	Pontas quadradas	80 x 11	58 x 58	7,90
AGI-10-5	6823	205,80	Pontas quadradas c/ 1 furo cada ponta	80 x 11	53 x 53	7,35
AGI-10-6	4111	263,20	Lâmina reta c/ pontas quadradas c/ 1 furo cada ponta	80 x 19	42 x 42	9,40
AGI-10-7	4112	142,80	Lâmina reta c/ pontas quadradas	80 x 19	22 x 22	5,10

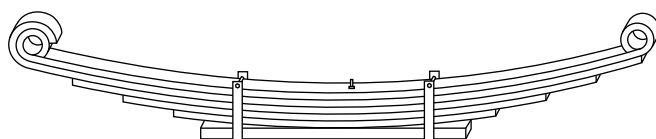
TRASEIRO

MODELO: VOLARE - A8

ANO: 1997

PINO: 1/2 x 6" CB

ARQ.: 267mm



REF.	COD.	PREÇO	CARACTERÍSTICAS	BITOLA	COMP.	INDEX
AGI-20	6282	1.316,00	Feixe c/ 5 lâminas			47,00
AGI-20-E	4113	1.626,80	Feixe c/ 6 lâminas especial			58,10
AGI-20-1	6283	324,80	C/ 2 olhetes 45mm	80 x 11	69,5 x 71	11,60
AGI-20-2	6284	305,20	Pontas quadradas sendo uma virada	80 x 11	69,5 x 71	10,90
AGI-10-3	6821	240,80	Pontas quadradas	80 x 11	63 x 63	8,60
AGI-10-4	6822	221,20	Pontas quadradas	80 x 11	58 x 58	7,90
AGI-10-5	6823	205,80	Pontas quadradas c/ 1 furo cada ponta	80 x 11	53 x 53	7,35
AGI-20-6	4114	310,80	Lâmina reta c/ pontas quadradas	80 x 22	45 x 45	11,10

OBS.: Sequência do volare-A6, mudando apenas a Mola Mestre e 2ª Virada que não são rebaixadas e a 6ª mola 80 x 22.

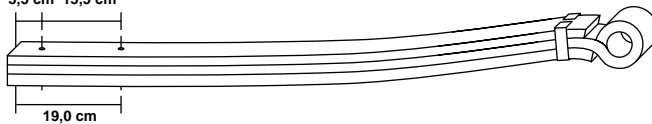
IMPORTADO - AGRALE

TRASEIRO

**MODELO: VOLARE SÊNIOR - A8
(Substituição)**

3,5 cm 15,5 cm

19,0 cm



ANO: 2004

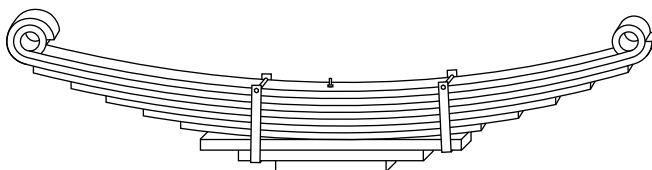
PINO: M18 x 3" CB

ARQ.: 18mm

REF.	COD.	PREÇO	CARACTERÍSTICAS	BITOLA	COMP.	INDEX
AGI-40	3675	1.040,20	Feixe c/ 3 lâminas c/ 2 furos p/ balança			37,15
AGI-40-1	3676	327,60	C/ 1 olhete 68mm e uma ponta quadrada c/ 2 furos	80 x 16	42 x 56	11,70
AGI-40-2	3677	347,20	Uma chanf. lam. e uma quad. c/ 2 furos sobre mola	80 x 22	42 x 50	12,40
AGI-40-3	3678	351,40	Uma ponta chanf. lam. e uma ponta quad. c/ 2 furos	80 x 22	42 x 51	12,55

TRASEIRO

MODELO: VOLARE W-8



ANO: 2001

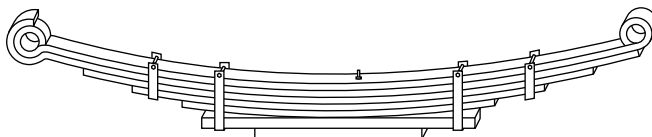
PINO: M12 x 6" CB

ARQ.: 163mm

REF.	COD.	PREÇO	CARACTERÍSTICAS	BITOLA	COMP.	INDEX
AGI-50	4026	2.214,80	Feixe c/ 9 lâminas			79,10
AGI-50-R	4027	2.473,80	Feixe c/ 10 lâminas			88,35
AGI-50-1	3701	333,20	C/ 2 olhetes 58mm	80 x 11	68 x 68	11,90
AGI-50-2	4028	310,80	Pontas chanfradas sendo uma virada e outra reta	80 x 11	68 x 68	11,10
AGI-50-2R	4029	259,00	Pontas quadradas	80 x 11	68 x 68	9,25
AGI-50-3	4030	238,00	Pontas quadradas	80 x 11	62,5 x 62,5	8,50
AGI-50-4	4031	228,20	Pontas quadradas	80 x 11	60 x 60	8,15
AGI-50-5	4032	214,20	Pontas quadradas	80 x 11	56 x 56	7,65
AGI-50-6	4033	204,40	Pontas quadradas	80 x 11	52,5 x 52,5	7,30
AGI-50-7	4034	313,60	Lâmina reta c/ pontas quadradas c/ 1 furo uma ponta	80 x 19	52 x 52	11,20
AGI-50-8	4035	224,00	Lâmina reta c/ pontas quadradas c/ 1 furo uma ponta	80 x 19	38 x 38	8,00
AGI-50-9	4036	134,40	Lâmina reta c/ pontas quadradas	80 x 19	24 x 24	4,80

TRASEIRO

MODELO: VOLARE - V8 L



ANO: 2008

PINO: 1/2 x 4" CB

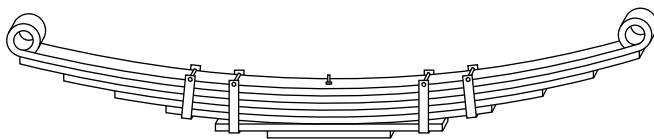
ARQ.: 244mm

REF.	COD.	PREÇO	CARACTERÍSTICAS	BITOLA	COMP.	INDEX
AGI-60	4879	1.862,00	Feixe c/ 7 lâminas			66,50
AGI-60-1	4880	322,00	C/ 2 olhetes 58mm sendo um rebaixado	80 x 11	69 x 69	11,50
AGI-60-2	4881	302,40	Pontas chanfradas sendo uma virada rebaixada	80 x 11	69 x 69	10,80
AGI-60-3	4882	240,80	Pontas quadradas	80 x 11	63 x 63	8,60
AGI-60-4	4883	221,20	Pontas quadradas c/ 1 furo cada ponta	80 x 11	58 x 58	7,90
AGI-60-5	4884	205,80	Pontas quadradas	80 x 11	53 x 53	7,35
AGI-60-6	4885	350,00	Lâmina reta c/ pontas quadradas c/ 1 furo cada ponta	80 x 22	51,5 x 51,5	12,50
AGI-60-7	4886	198,80	Lâmina reta c/ pontas quadradas	80 x 22	29 x 29	7,10

IMPORTADO - ÁSIA MOTORS

TRASEIRO

MODELO: TOPIC 2.2



ANO:

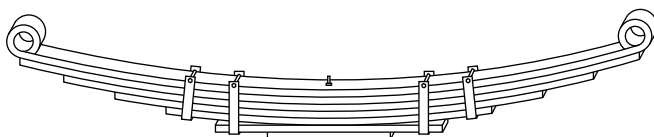
PINO: 3/8 x 3" CB

ARQ.: 180mm

REF.	COD.	PREÇO	CARACTERÍSTICAS	BITOLA	COMP.	INDEX
AM-10	6589	679,00	Feixe c/ 6 lâminas			24,25
AM-10-R	6590	807,80	Feixe c/ 7 lâminas			28,85
AM-10-1	6591	179,20	C/ 1 olhete 32mm e outro 38mm	70 x 8	60 x 60	6,40
AM-10-2	6592	155,40	Pontas quadradas	70 x 8	60 x 60	5,55
AM-10-2R	6593	127,40	Pontas quadradas (reforço)	70 x 8	54 x 54	4,55
AM-10-3	6594	113,40	Pontas quadradas	70 x 8	48 x 48	4,05
AM-10-4	6595	96,60	Pontas quadradas c/ 1 furo cada ponta	70 x 8	42 x 42	3,45
AM-10-5	6596	79,80	Lâmina reta quadrada c/ 1 furo cada ponta	70 x 11	34 x 34	2,85
AM-10-6	6597	50,40	Lâmina reta c/ pontas quadradas	70 x 11	21 x 21	1,80

TRASEIRO

MODELO: TOPIC 2.7



ANO:

PINO: 3/8 x 3" CB

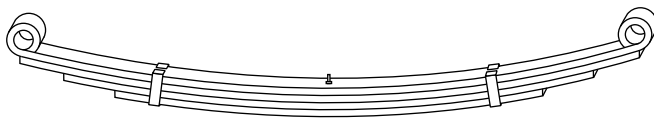
ARQ.: 180mm

REF.	COD.	PREÇO	CARACTERÍSTICAS	BITOLA	COMP.	INDEX
AM-20	6598	684,60	Feixe c/ 6 lâminas			24,45
AM-20-R	6599	812,00	Feixe c/ 7 lâminas			29,00
AM-20-1	6600	184,80	C/ 2 olhetes 48mm	70 x 8	60 x 60	6,60
AM-10-2	6592	155,40	Pontas quadradas	70 x 8	60 x 60	5,55
AM-10-2R	6593	127,40	Pontas quadradas (reforço)	70 x 8	54 x 54	4,55
AM-10-3	6594	113,40	Pontas quadradas	70 x 8	48 x 48	4,05
AM-10-4	6595	96,60	Pontas quadradas c/ 1 furo cada ponta	70 x 8	42 x 42	3,45
AM-10-5	6596	79,80	Lâmina reta quadrada c/ 1 furo cada ponta	70 x 11	34 x 34	2,85
AM-10-6	6597	50,40	Lâmina reta c/ pontas quadradas	70 x 11	21 x 21	1,80

OBS.: A sequência da Topic 2.7 é a mesma da topic 2.2, o que difere é somente a mola mestre.

TRASEIRO

MODELO: TOWNER



ANO: 1993

PINO: 3/8 x 2" CB

ARQ.: 100mm

REF.	COD.	PREÇO	CARACTERÍSTICAS	BITOLA	COMP.	INDEX
AM-30	3243	308,00	Feixe c/ 4 lâminas			11,00
AM-30-1	3244	112,00	C/ 2 olhetes 34mm e outro 48mm	2" x 5/16	50 x 50	4,00
ABC-10-5	6846	61,05	Pontas chanfradas laminadas	2" x 5/16	45 x 45	2,75
ABC-10-6	6847	54,39	Pontas chanfradas laminadas	2" x 5/16	40 x 40	2,45
ABC-10-8	6849	41,07	Pontas chanfradas laminadas c/ 1 furo cada ponta	2" x 5/16	27 x 27	1,85

OBS.: Sequência da Towner é 5ª, 6ª e 8ª mola da Carreta Asa Branca/Cemag 6 Ton.

IMPORTADO - DAIMLER CHRYSLER

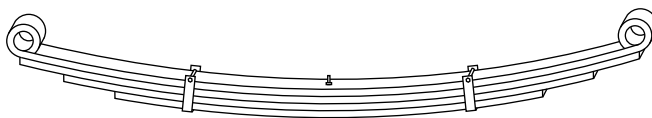
TRASEIRO

MODELO: CHEROKEE

ANO: 2001

PINO: 5/16 x 3" CB

ARQ.: 190mm



REF.	COD.	PREÇO	CARACTERÍSTICAS	BITOLA	COMP.	INDEX
DCH-10	3812	420,00	Feixe c/ 4 lâminas			15,00
DCH-10-1	3813	148,40	C/ 2 olhetes sendo um c/ 64mm e outro 44mm	2.1/2 x 1/4	59 x 73,5	5,30
DCH-10-2	3814	106,40	Pontas laminadas	2.1/2 x 1/4	57 x 62	3,80
DCH-10-3	3815	63,00	Pontas chanfradas	2.1/2 x 1/4	47 x 47	3,00
DCH-10-4	3816	56,70	Pontas chanfradas c/ 1 furo cada ponta	2.1/2 x 1/4	42 x 42	2,70

IMPORTADO - DODGE

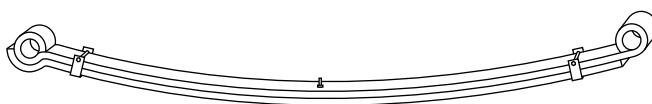
TRASEIRO

MODELO: DAKOTA

ANO: 2000

PINO: 3/8 x 2 CB

ARQ.: 135mm



REF.	COD.	PREÇO	CARACTERÍSTICAS	BITOLA	COMP.	INDEX
DOD-40-1	4359	158,20	C/ 1 olhete 40mm rebaixado e outro 30mm normal	60 x 8	62 x 68	5,65
DOD-40-2	4360	128,80	1 ponta chanf. vir. e outra reta c/ 1 furo cada ponta	60 x 8	62 x 60	4,60

IMPORTADO - FIAT

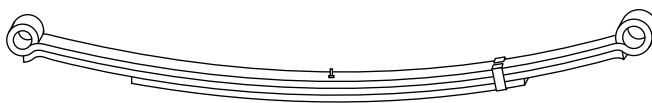
TRASEIRO

**MODELO: DUCATO (Substituição)
(Olhetes berlím)**

ANO: 2000

PINO: 3/8 x 3" CB

ARQ.: 120mm



REF.	COD.	PREÇO	CARACTERÍSTICAS	BITOLA	COMP.	INDEX
FTI-10	3138	508,80	Feixe c/ 2 lâminas			21,20
FTI-10-R	3828	631,20	Feixe c/ 3 lâminas			26,30
FTI-10-1	3139	285,60	C/ 1 olhete 40mm e outro 46mm rebaixados	80 x 11	71 x 71	11,90
FTI-10-2	3140	214,80	Pontas chanfradas laminadas	80 x 11	73 x 73	8,95
FTI-10-3	3829	122,40	Pontas chanfradas laminadas c/ 1 furo uma ponta	80 x 11	41 X 41	5,10

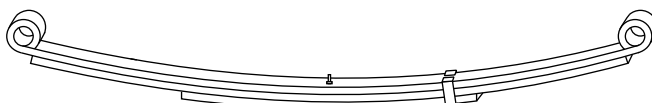
TRASEIRO

**MODELO: DUCATO (Substituição)
(Olhetes normais)**

ANO: 2000

PINO: 3/8 x 3" CB

ARQ.: 120mm



REF.	COD.	PREÇO	CARACTERÍSTICAS	BITOLA	COMP.	INDEX
FTI-20	4702	631,20	Feixe c/ 3 lâminas			26,30
FTI-20-1	4703	285,60	C/ 1 olhete 40mm e outro 46mm	80 x 11	71 x 71	11,90
FTI-20-2	4704	214,80	Pontas chanfradas laminadas	80 x 11	71 x 71	8,95
FTI-20-3	4705	122,40	Pontas chanfradas laminadas c/ 1 furo uma ponta	80 x 11	41 X 41	5,10

IMPORTADO - FORD

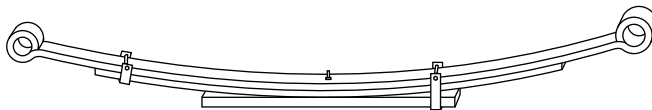
TRASEIRO

MODELO: RANGER

ANO: 1997

PINO: 3/8 x 3" CB

ARQ.: 75mm



REF.	COD.	PREÇO	CARACTERÍSTICAS	BITOLA	COMP.	INDEX
FO-180	6615	453,60	Feixe c/ 3 lâminas			18,90
FO-180-1	6616	158,40	C/ 1 olhete 32mm e outro 40mm rebaixados	2.1/2 x 5/16	65 x 78,5	6,60
FO-180-2	6617	117,60	Pontas chanfradas laminadas c/ 1 furo uma ponta	2.1/2 x 5/16	51 x 61	4,90
FO-180-3	6618	171,60	Pontas chanfradas laminadas c/ 1 furo uma ponta	2.1/2 x 18	37 x 44	7,15

IMPORTADO - HYUNDAI

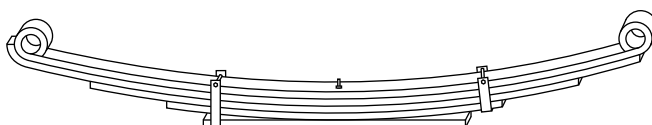
TRASEIRO

MODELO: H-100, GS-100 E LX-100

ANO: 1997

PINO: 3/8 x 2.1/2" CB

ARQ.: 118mm



REF.	COD.	PREÇO	CARACTERÍSTICAS	BITOLA	COMP.	INDEX
HY-10	3024	582,40	Feixe c/ 4 lâminas			20,80
HY-10-R	3025	719,60	Feixe c/ 5 lâminas			25,70
HY-10-1	3026	183,40	C/ 1 olhete 29mm e outro 54mm	70 x 8	51,5 x 68	6,55
HY-10-2	3195	151,20	Pontas quadradas sendo uma semi-virada	70 x 8	55,5 x 68	5,65
HY-10-2R	3027	137,20	Pontas quadradas (reforço)	70 x 8	50 x 66	4,90
HY-10-3	3028	114,80	Pontas quadradas c/ 1 furo uma ponta	70 x 8	42 x 55	4,10
HY-10-4	3029	110,60	Pontas quadradas c/ 1 furo uma ponta	70 x 11	31 x 41	3,95

IMPORTADOS - KIA

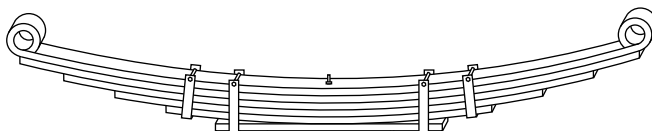
TRASEIRO

MODELO: BESTA 2.7

ANO: 1990

PINO: 3/8 x 3" CB

ARQ.: 155mm



REF.	COD.	PREÇO	CARACTERÍSTICAS	BITOLA	COMP.	INDEX
KIA-10	6236	637,00	Feixe c/ 6 lâminas			22,75
KIA-10-R	6237	749,00	Feixe c/ 7 lâminas			26,75
KIA-10-1	6238	184,80	C/ 2 olhetes 48mm	60 x 8	55 x 65	6,60
KIA-10-2	6239	121,80	Pontas quadradas	60 x 8	55 x 65	4,35
KIA-10-2R	6240	112,00	Pontas quadradas (reforço)	60 x 8	50 x 60	4,00
KIA-10-3	6241	100,80	Pontas quadradas	60 x 8	46 x 53	3,60
KIA-10-4	6242	88,20	Pontas quadradas c/ 2 furos cada ponta	60 x 8	40 x 46	3,15
KIA-10-5	6243	91,00	Lâmina reta quadrada c/ 2 furos cada ponta	60 x 11	31 x 37	3,25
KIA-10-6	6244	50,40	Lâmina reta c/ pontas quadradas	60 x 11	18 x 20	1,80

IMPORTADOS - KIA

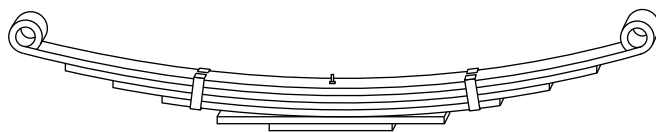
TRASEIRO

MODELO: BESTA 2.2

ANO: 1990

PINO: 3/8 x 3" CB

ARQ.: 155mm



REF.	COD.	PREÇO	CARACTERÍSTICAS	BITOLA	COMP.	INDEX
KIA-20	6245	529,20	Feixe c/ 5 lâminas			18,90
KIA-20-R	6246	637,00	Feixe c/ 6 lâminas			22,75
KIA-20-1	6247	155,40	C/ 1 olhete 30mm e outro 38mm	60 x 8	55 x 64,5	5,55
KIA-20-2	6248	116,20	Pontas quadradas	60 x 8	52 x 63	4,15
KIA-20-2R	6249	107,80	Pontas quadradas (reforço)	60 x 8	48 x 58	3,85
KIA-20-3	6250	93,80	Pontas quadradas c/ 1 furo cada ponta	60 x 8	41 x 51	3,35
KIA-20-4	6251	99,40	Lâmina reta c/ pontas quadradas	60 x 11	35 x 40	3,55
KIA-20-5	6252	50,40	Lâmina reta c/ pontas quadradas	60 x 11	18 x 20	1,80

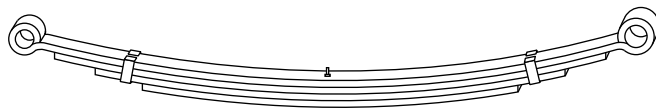
TRASEIRO

MODELO: BESTA 2.2

ANO: 96 / 97

PINO: 3/8 x 3" CB

ARQ.: 150mm



REF.	COD.	PREÇO	CARACTERÍSTICAS	BITOLA	COMP.	INDEX
KIA-30	6253	371,00	Feixe c/ 3 lâminas			13,25
KIA-30-R	6254	462,00	Feixe c/ 4 lâminas			16,50
KIA-30-1	6255	148,40	C/ 1 olhete 32mm e outro 40mm rebaixados	60 x 8	55 x 64,5	5,30
KIA-30-2	6256	110,60	Pontas chanfradas	60 x 8	50 x 59	3,95
KIA-30-3	6257	100,80	Pontas chanfradas c/ 1 furo cada ponta	60 x 8	45 x 54	3,60
KIA-30-3R	6258	88,20	Pontas chanfradas (reforço)	60 x 8	38 x 48	3,15

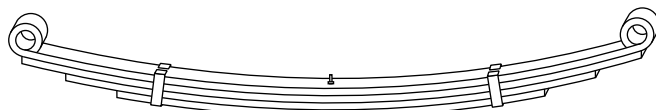
TRASEIRO

MODELO: GRAN BESTA

ANO: 2000

PINO: 5/16 x 3" CB

ARQ.: 145mm



REF.	COD.	PREÇO	CARACTERÍSTICAS	BITOLA	COMP.	INDEX
KIA-40	3154	585,20	Feixe c/ 4 lâminas			20,90
KIA-40-1	3155	179,20	C/ 1 olhete 32mm e outro 40mm	70 x 8	55 x 65	6,40
KIA-40-2	3156	151,20	Pontas quadradas	70 x 8	55 x 65	5,40
TO-10-3	5657	105,80	Pontas quadradas	70 x 8	51 x 51	4,60
TO-10-4	5658	90,85	Pontas quadradas c/ 1 furo cada ponta	70 x 8	45,5 x 45,5	3,95

IMPORTADOS - MAZDA

DIANTEIRO

MODELO: MAZDA 2.500

ANO:

PINO: 3/8 x 3" CB

ARQ.: 115mm

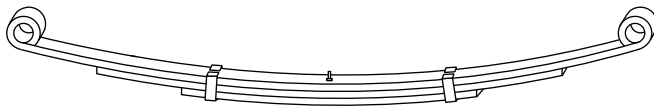


REF.	COD.	PREÇO	CARACTERÍSTICAS	BITOLA	COMP.	INDEX
MZD-10-1	3340	141,40	C/ 2 Olhetes 34mm rebaixados	60 x 8	53 x 67	5,05

IMPORTADO - MERCEDES BENZ

TRASEIRO

MODELO: FURGÃO MB 180-D



ANO: 1996

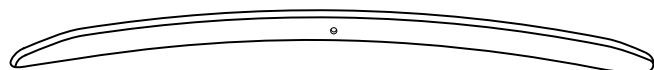
PINO: 3/8 x 3" CB

ARQ.: 57mm

REF.	COD.	PREÇO	CARACTERÍSTICAS	BITOLA	COMP.	INDEX
MB-150	6394	625,80	Feixe c/ 3 lâminas			22,35
MB-150-1	6395	281,40	C/ 2 olhetes 45mm	70 x 11	69 x 71	10,05
MB-150-2	6396	200,20	Pontas chanfradas laminadas	70 x 11	62 x 62	7,15
MB-150-3	6397	131,60	Pontas chanfradas laminadas c/ 1 furo cada ponta	70 x 11	42 x 42	4,70

DIANTEIRO

MODELO: SPRINTER 310-D ORIGINAL



ANO: 1997

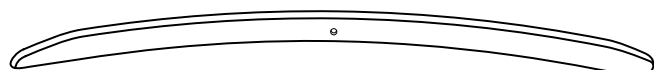
PINO:

ARQ.: 150mm

REF.	COD.	PREÇO	CARACTERÍSTICAS	BITOLA	COMP.	INDEX
MBI-40-1	3872	347,20	Pontas chanfradas laminadas	110 x 12	1,30m	12,40

DIANTEIRO

MODELO: SPRINTER 310-D (Substituição)



ANO: 1997

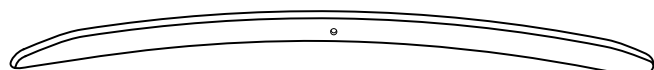
PINO:

ARQ.: 150mm

REF.	COD.	PREÇO	CARACTERÍSTICAS	BITOLA	COMP.	INDEX
MBI-30-1	3388	322,00	Pontas chanfradas laminadas	100 x 12	1,30m	11,50

DIANTEIRO

MODELO: SPRINTER 310-D (Substituição)



ANO: 1997

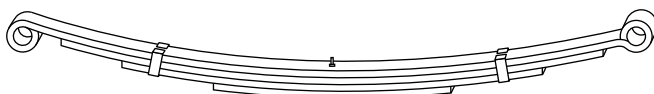
PINO:

ARQ.: 150mm

REF.	COD.	PREÇO	CARACTERÍSTICAS	BITOLA	COMP.	INDEX
MBI-20-1	6677	375,20	Pontas chanfradas laminadas	100 x 14	1,30m	13,40

TRASEIRO

MODELO: SPRINTER 310-D



ANO: 1997

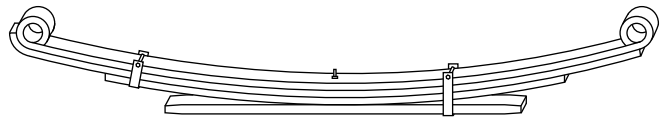
PINO: 3/8 x 3" CB

ARQ.: 120mm

REF.	COD.	PREÇO	CARACTERÍSTICAS	BITOLA	COMP.	INDEX
MBI-10	6573	826,00	Feixe c/ 4 lâminas			29,50
MBI-10-1	6574	299,60	C/ 1 olhete 32mm reb. e outro 48mm invertido	70 x 11	75 x 75	10,70
MBI-10-2	6575	226,80	Pontas chanfradas laminadas	70 x 11	70 x 70	8,10
MBI-10-3	6576	175,00	Pontas chanf. laminadas c/ 1 furo cada ponta	70 x 11	54 x 54	6,25
MBI-10-4	6577	112,00	Pontas chanfradas laminadas	70 x 11	36 x 36	4,00

TRASEIRO

MODELO: L-200 4 x 4



ANO: 2001

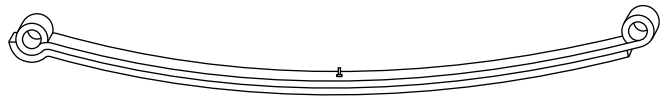
PINO: 3/8 x 3" CB

ARQ.: 180mm

REF.	COD.	PREÇO	CARACTERÍSTICAS	BITOLA	COMP.	INDEX
MTS-10	6259	732,20	Feixe c/ 5 lâminas			26,15
MTS-10-1	6260	179,20	C/ 1 olhete 28mm e outro 35mm	70 x 8	52 x 68,5	6,40
MTS-10-2	6261	155,40	Pontas chanfradas sendo uma semi-virada	70 x 8	58,5 x 68,5	5,55
MTS-10-3	6262	133,00	Pontas quadradas	70 x 8	47 x 61	4,75
MTS-10-4	6263	121,80	Pontas quadradas c/ 1 furo uma ponta	70 x 8	43 x 56	4,35
MTS-10-5	6264	128,80	Lâm. reta c/ pontas chanf. lam. c/ 1 furo uma ponta	70 x 11	35,5 x 47	4,60

TRASEIRO

MODELO: L-200 4 x 4 Sport



ANO: 2005

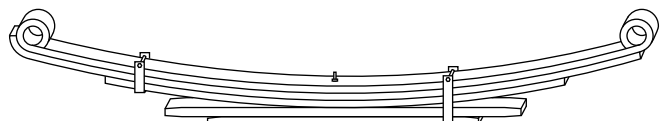
PINO: 3/8 x 3" CB

ARQ.: 180mm

REF.	COD.	PREÇO	CARACTERÍSTICAS	BITOLA	COMP.	INDEX
MTS-50-1	4676	179,20	C/ 1 olhete 28mm e outro 35mm rebaixado	70 x 8	52 x 68,5	6,40
MTS-50-2	4677	155,40	Pontas chanf. sendo uma semi-virada rebaixada	70 x 8	52 x 74	5,55

TRASEIRO

MODELO: L-200 4 x 2



ANO: 2000...

PINO: 3/8 x 3" CB

ARQ.: 180mm

REF.	COD.	PREÇO	CARACTERÍSTICAS	BITOLA	COMP.	INDEX
MTS-20	6265	693,00	Feixe c/ 5 lâminas			24,75
MTS-20-1	6266	179,20	C/ 1 olhete 28mm e outro 35mm	70 x 8	52 x 68,5	6,40
MTS-20-2	6267	155,40	Pontas chanf. sendo uma semi-virada e outra reta	70 x 8	58,5 x 68,5	5,55
MTS-20-3	6268	138,60	Pontas quadradas c/ 1 furo uma ponta	70 x 8	43 x 45	4,95
MTS-20-4	6269	117,60	Lâmina reta quadrada	70 x 11	38,5 x 40,5	4,20
MTS-20-5	6270	89,60	Lâmina reta quadrada c/ 1 furo uma ponta	70 x 11	27 x 31,5	3,20

TRASEIRO

MODELO: L-300



ANO:

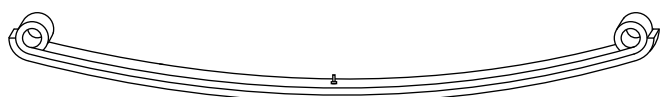
PINO: 3/8 x 3" CB

ARQ.: 118mm

REF.	COD.	PREÇO	CARACTERÍSTICAS	BITOLA	COMP.	INDEX
MTS-40-1	4354	182,00	1 olhete oval 55mm x 73mm e 1 normal 29mm	70 x 8	51,5 x 68	6,50
MTS-40-2	4355	168,00	1 ponta virada oval e outra semi-virada	70 x 8	55,5 x 68	6,00

TRASEIRO

MODELO: PAJERO



ANO:

PINO: 3/8 x 3" CB

ARQ.: 115mm

REF.	COD.	PREÇO	CARACTERÍSTICAS	BITOLA	COMP.	INDEX
MTS-30-1	3260	177,80	C/ 1 olhete 28mm e outro 32mm	70 x 8	52 x 68	6,35
MTS-30-2	3261	158,20	Pontas chanfradas semi-viradas	70 x 8	56 x 72	5,65

IMPORTADO - NISSAN

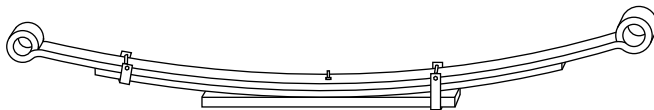
TRASEIRO

MODELO: FRONTIER

ANO:

PINO: 3/8 x 3" CB

ARQ.: 115mm



REF.	COD.	PREÇO	CARACTERÍSTICAS	BITOLA	COMP.	INDEX
NIS-10	4771	448,00	Feixe c/ 3 lâminas			16,00
NIS-10-1	6817	151,20	C/ 1 olhete 38mm e outro 32mm rebaixados	60 x 8	56,5 x 63,5	5,40
NIS-10-2	6825	114,80	Pontas chanfradas	60 x 8	53,5 x 60,5	4,10
NIS-10-3	4772	168,00	Lâmina reta c/ pontas chanf. c/ 1 furo uma ponta	60 x 17	38 x 48	6,00

IMPORTADO - SUZUKI

DIANTEIRO

MODELO: JEEP

ANO:

PINO:

ARQ.: 82mm



REF.	COD.	PREÇO	CARACTERÍSTICAS	BITOLA	COMP.	INDEX
SUZ-10-1	6607	103,60	C/ 1 olhete 30mm e outro 42mm	2" x 5/16	46,5 x 47,5	3,70

TRASEIRO

MODELO: JEEP

ANO:

PINO:

ARQ.: 93mm



REF.	COD.	PREÇO	CARACTERÍSTICAS	BITOLA	COMP.	INDEX
SUZ-20-1	6609	109,20	C/ 1 olhete 30mm e outro 40mm	2" x 5/16	50,5 x 51,5	3,90

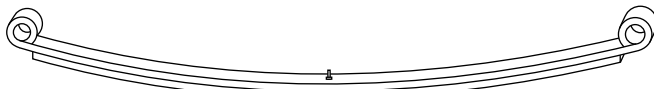
TRASEIRO

MODELO: FEROZA

ANO:

PINO: 3/8 x 3" CB

ARQ.: 115mm



REF.	COD.	PREÇO	CARACTERÍSTICAS	BITOLA	COMP.	INDEX
SUZ-30-1	6816	148,40	C/ 1 olhete 32mm e outro 38mm	60 x 8	62 x 55	5,30
SUZ-30-2	6824	113,40	Pontas chanfradas	60 x 8	60 x 53	4,05

IMPORTADO - TOYOTA

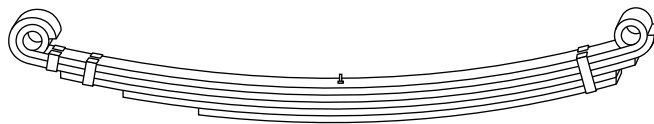
DIANTEIRO

MODELO: HILUX 4 x 4 CABINE SIMPLES E CABINE DUPLA

ANO: 1994

PINO: 3/8 x 3" CB

ARQ.: 176mm



REF.	COD.	PREÇO	CARACTERÍSTICAS	BITOLA	COMP.	INDEX
TOI-30	6271	541,80	Feixe c/ 5 lâminas			19,35
TOI-30-1	6272	141,40	C/ 2 olhetes 30mm	60 x 8	58 x 58	5,05
TOI-30-2	6273	137,20	1 ponta chanfrada virada e outra semi-virada	60 x 8	56 x 64	4,90
TOI-30-3	6274	99,40	Pontas quadradas c/ 1 furo uma ponta	60 x 8	40 x 58	3,55
TOI-30-4	6275	86,80	Pontas quadradas	60 x 8	29 x 57	3,10
TOI-30-5	6276	75,60	Pontas quadradas c/ 1 furo uma ponta	60 x 8	18 x 57	2,70

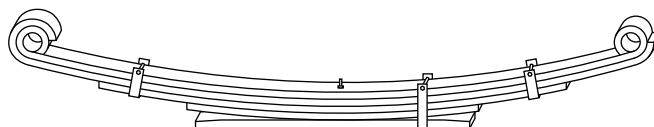
TRASEIRO

MODELO: HILUX 4 x 4

ANO: 1994

PINO: 3/8 x 3" CB

ARQ.: 176mm



REF.	COD.	PREÇO	CARACTERÍSTICAS	BITOLA	COMP.	INDEX
TOI-40	6277	686,00	Feixe c/ 5 lâminas			24,50
TOI-40-1	6278	148,40	C/ 2 olhetes 30mm	60 x 8	53 x 67	5,30
TOI-40-2	6279	155,40	1 ponta chanfrada virada e outra semi-virada	60 x 8	51 x 72	5,55
TOI-40-3	6280	110,60	Pontas quadradas c/ 1 furo cada ponta	60 x 8	48 x 62	3,95
TOI-40-4	6281	91,00	Pontas quadradas	60 x 8	41 x 50	3,25
TOI-40-5	3585	168,00	Pontas quadradas c/ 1 furo uma ponta	60 x 17	38 x 48	6,00

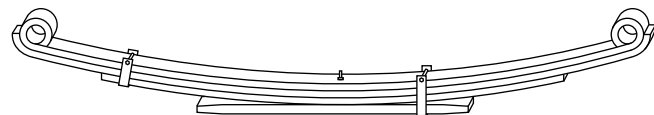
TRASEIRO

MODELO: HILUX 4 x 4

ANO: 1997

PINO: 3/8 x 3" CB

ARQ.: 176mm

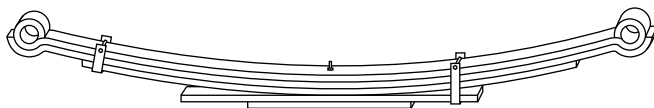


REF.	COD.	PREÇO	CARACTERÍSTICAS	BITOLA	COMP.	INDEX
TOI-70	6679	607,60	Feixe c/ 4 lâminas			21,70
TOI-70-1	6680	158,20	C/ 1 olhete 30mm e outro 38mm	60 x 8	56 x 74	5,65
TOI-70-2	6681	151,20	Pontas chanfradas semi-viradas	60 x 8	58 x 77	5,40
TOI-70-3	6682	116,20	Pontas chanfradas c/ 1 furo uma ponta	60 x 8	50 x 65	4,15
TOI-70-4	3584	168,00	Pontas laminadas c/ 1 furo uma ponta	60 x 17	38 x 48	6,00

IMPORTADO - TOYOTA

TRASEIRO

MODELO: HILUX 2.8 4 x 2 CABINE SIMPLES E CABINE DUPLA



ANO: 1998

PINO: 3/8 x 3" CB

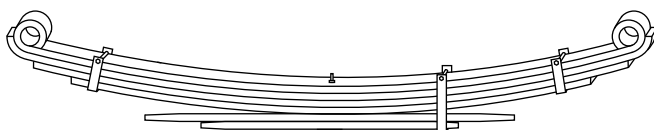
ARQ.: 190mm

REF.	COD.	PREÇO	CARACTERÍSTICAS	BITOLA	COMP.	INDEX
TOI-120	3450	534,80	Feixe c/ 5 lâminas			19,10
TOI-120-1	3435	145,60	C/ 2 olhetes 30mm rebaixados	60 x 8	53 x 68	5,20
TOI-120-2	3466	127,40	Pontas chanfradas semi-viradas	60 x 8	55 x 70	4,55
KIA-20-3	6250	93,80	Pontas quadradas c/ 1 furo cada ponta	60 x 8	41 x 51	3,35
KIA-20-4	6251	99,40	Lâmina reta c/ pontas quadradas	60 x 11	35 x 40	3,55
KIA-20-5	6252	50,40	Lâmina reta c/ pontas quadradas	60 x 11	18 x 20	1,80

OBS.: Sequência da Besta 2.2 traseira a partir da 3ª mola.

TRASEIRO

MODELO: HILUX 3.0



ANO: 98 / 04

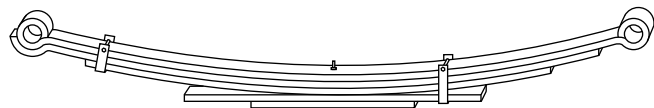
PINO: 3/8 x 3" CB

ARQ.: 176mm

REF.	COD.	PREÇO	CARACTERÍSTICAS	BITOLA	COMP.	INDEX
TOI-140	4632	744,80	Feixe c/ 6 lâminas			26,60
TOI-140-1	4633	161,00	C/ 1 olhete 30mm e outro 40mm	60 x 8	56 x 74	5,75
TOI-140-2	4634	151,20	Pontas chanfradas semi-viradas	60 x 8	58 x 77	5,40
TOI-140-3	4635	126,00	Pontas chanfradas laminadas	60 x 8	57 x 68	4,50
TOI-140-4	4636	116,20	Pontas quadradas c/ 1 furo cada ponta	60 x 8	50 x 65	4,15
TOI-140-5	4637	99,40	Lâmina reta c/ pontas quadradas	60 x 11	33 x 41	3,55
TOI-140-6	4638	75,60	Lâmina reta c/ pontas quadradas c/ furo uma ponta	60 x 11	24 x 27	2,70

TRASEIRO

MODELO: HILUX SRV CABINE DUPLA



ANO: 2005

PINO: 3/8 x 3" CB

ARQ.: 150mm

REF.	COD.	PREÇO	CARACTERÍSTICAS	BITOLA	COMP.	INDEX
TOI-130	4546	596,40	Feixe c/ 5 lâminas			21,30
TOI-130-1	4547	166,60	C/ 1 olhete 30mm normal e outro de 40mm reb.	60 x 8	61 x 68,5	5,95
TOI-130-2	4548	127,40	Pontas chanfradas sendo uma semi-virada	60 x 8	68 x 62	4,55
TOI-130-3	4549	113,40	Pontas quadradas c/ 1 furo cada ponta	60 x 8	46 x 52	4,05
TOI-130-4	4550	99,40	Lâmina reta c/ pontas quadradas	60 x 11	33 x 41	3,55
TOI-130-5	4551	75,60	Lâmina reta c/ pontas quadradas c/ furo uma ponta	60 x 11	24 x 27	2,70